ZAVOD: BOLNIŠNICA ZA GINEKOLOGIJO IN PORODNIŠTVO KRANJ

Naslov: Kidričeva cesta 38a, 4000 Kranj

LETNO POROČILO
ZA LETO 2012

Odgovorna oseba: Andreja Cerkvenik Škafar, dr. med.

KAZALO

UVOD **1**
OSEBNA IZKAZNICA ZAVODA **1**
PREDSTAVITEV ZAVODA **1**
PODROBNEJŠA ORGANIZACIJA ZAVODA 3
VODSTVO ZAVODA 3
POMEMBNEJŠI POSLOVNI DOGODKI V LETU 2012 4
POSLOVNO POROČILO ZA LETO 2012 ..... **1**
1. ZAKONSKE IN DRUGE PRAVNE PODLAGE, KI POJASNJUJEJO DELOVNO PODROČJE ZAVODA 8
2. DOLGOROČNI CILJI ZAVODA 9
3. LETNI CILJI ZAVODA, KI IZHAJAJO IZ STRATEŠKIH CILJEV 11
4. OCENA USPEHA PRI DOSEGANJU ZASTAVLJENIH CILJEV 11
4.1. REALIZACIJA LETNIH CILJEV 11
4.2. REALIZACIJA DELOVNEGA PROGRAMA 16
4.2.1. Glavne značilnosti pogodbe z ZZZS 16
4.2.2. Uresničevanje planiranega fizičnega obsega dela v letu 2012 do ZZZS in ostalih plačnikov 17
4.3. POSLOVNI IZID 21
5. NASTANEK MOREBITNIH NEDOPUSTNIH ALI NEPRIČAKOVANIH POSLEDIC PRI IZVAJANJU PROGRAMA DELA 21
6. OCENA USPEHA PRI DOSEGANJU ZASTAVLJENIH CILJEV 22
7. OCENA GOSPODARNOSTI IN UČINKOVITOSTI POSLOVANJA 22
7.1. KAZALNIKI POSLOVNE UČINKOVITOSTI 22
7.2. FINANČNI KAZALNIKI POSLOVANJA 22
8. OCENA STROKOVNE UČINKOVITOSTI – KAKOVOSTI IN VARNOSTI 23
9. OCENA NOTRANJEGA NADZORA JAVNIH FINANC 24
10. POJASNILA NA PODROČJIH, KJER ZASTAVLJENI CILJI NISO BILI DOSEŽENI 25
11. OCENA UČINKOV POSLOVANJA NA DRUGA PODROČJA 26
12. DRUGA POJASNILA, KI VSEBUJEJO ANALIZO KADROVANJA IN KADROVSKE POLITIKE, POROČILO O INVESTICIJSKIH VLAGANJIH IN POROČILO O JAVNEM NAROČANJU 26
12.1. PREDSTAVITEV ZAPOSLENIH PO POKLICIH IN PODROČJIH DELA 26
12.2. POROČILO O INVESTICIJSKIH VLAGANJIH V LETU 2012 29
12.3. POROČILO O OPRAVLJENIH VZDRŽEVALNIH DELIH V LETU 2012 30
12.4. POROČILO O DELOVANJU SLUŽBE ZA JAVNA NAROČILA 30
RAČUNOVODSKO POROČILO ZA LETO 2012 ..... **33**
1. POJASNILA K POSTAVKAM BILANCE STANJA IN PRILOGAM K BILANCI STANJA 35
1.1. SREDSTVA 35
1.2. OBVEZNOSTI DO VIROV SREDSTEV 41
2. POJASNILA K POSTAVKAM IZKAZA PRIHODKOV IN ODHODKOV DOLOČENIH UPORABNIKOV 46
2.1. ANALIZA PRIHODKOV 46
2.2. ANALIZA ODHODKOV 48
2.3. POSLOVNI IZID 52
2.3.1. Pojasnila k postavkam izkaza prihodkov in odhodkov določenih uporabnikov po načelu denarnega toka 53
2.3.2. Pojasnila k izkazu računa finančnih terjatev in naložb določenih uporabnikov 53
2.3.3. Pojasnila k izkazu računa financiranja določenih uporabnikov 53
2.3.4. Pojasnila k izkazu prihodkov in odhodkov določenih uporabnikov po vrstah dejavnosti 53

3. POROČILO O PORABI SREDSTEV POSLOVNEGA IZIDA V SKLADU S SKLEPI SVETA ZAVODA 55
4. PREDLOG RAZPOREDITVE UGOTOVLJENEGA POSLOVNEGA IZIDA V LETU 2012 56

UVOD

OSEBNA IZKAZNICA ZAVODA

IME: BOLNIŠNICA ZA GINEKOLOGIJO IN PORODNIŠTVO KRANJ
SEDEŽ: KIDRIČEVA C. 38A, 4000 KRANJ
MATIČNA ŠTEVILKA: 5053820
DAVČNA ŠTEVILKA: 41851455
ŠIFRA UPORABNIKA: 27740
ŠTEVILKA TRANSAKCIJSKEGA RAČUNA: 01100-6030277409
TELEFON, FAX: 04/2082800, 04/2082859
SPLETNA STRAN: www.bolnisnica-kranj.si
USTANOVITELJ: Republika Slovenija
DATUM USTANOVITVE: 1.9.1955, preoblikovana v javni zdravstveni zavod 11.3.1993

DEJAVNOSTI:
Zavod opravlja zdravstveno dejavnost na sekundarni ravni, ki obsega:
- bolnišnično zdravstveno dejavnost (Q 86.100),
- splošno zunajbolnišnično zdravstveno dejavnost (Q 86.210),
- specialistično zunajbolnišnično zdravstveno dejavnost (Q 86.220),
- druge zdravstvene dejavnosti (Q 86.909).

V pristojnosti posameznih organizacijskih enot so tudi naslednje dejavnosti, če to določajo drugi predpisi oziroma pooblastila:
- inštaliranje vodovodnih, plinskih in ogrevalnih napeljav in naprav (F 43.220),
- drugo inštaliranje pri gradnjah (F 43.290),
- druga oskrba z jedmi (I 56.290),
- obdelava podatkov in s tem povezane dejavnosti (J 63.110),
- oddajanje in obratovanje lastnih ali najetih nepremičnin (K 68.200),
- računovodske, knjigovodske in revizijske dejavnosti; davčno svetovanje (M 69.200),
- splošno čiščenje stavb (N 81.210),
- drugo čiščenje stavb, industrijskih naprav in opreme (N 81.220),
- drugje nerazvrščeno izobraževanje, izpopolnjevanje in usposabljanje (P 85.590).

Zavod opravlja tudi lekarniško dejavnost.

ORGANI ZAVODA:
- svet zavoda,
- direktor zavoda,
- strokovni svet zavoda.

PREDSTAVITEV ZAVODA

Bolnišnica za ginekologijo in porodništvo Kranj je specializirana bolnišnica za zdravstveno varstvo žensk in novorojenčkov, za specialistično zdravstveno varstvo žensk in novorojenčkov in za zdravstveno varstvo žensk na primarnem nivoju.

Bolnišnično zdravstveno varstvo obsega ginekološko in porodniško dejavnost.

Ginekološko dejavnost izvajamo na ginekološkem oddelku, dveh operacijskih sobah ter v enoti za intenzivno nego. Pred načrtovanim operativnim posegom je pri vsaki ženski opravljen predoperativni posvet in priprava na poseg.

Porodniška zdravstvena dejavnost se izvaja na posteljah za patološko nosečnost, v porodni sobi, na porodniškem oddelku in otroškem oddelku. Na otroškem oddelku skrbimo za zdrave novorojenčke kot tudi za novorojenčke s težavami. Manj kot 2 % novorojenčkov premeščamo v terciarno ustanovo na terapijo oziroma na diagnostično obdelavo.

Specialistično zdravstveno varstvo žensk obsega urgentno ambulanto, Center za bolezni dojk, ultrazvočno, kolposkopsko, histeroskopsko in amnioskopsko ambulanto. Kontrole **novorojenčkov** po odpustu iz bolnišnice se vršijo v neonatalni ambulanti, kjer se opravljajo tudi ultrazvočne preiskave trebuha, glave in kolkov novorojenčkov in dojenčkov.

Dispanzersko dejavnost na področju zdravstvenega varstva žensk opravljamo v dveh ginekoloških ambulantah in ultrazvočni ambulanti. Priznane imamo tri nosilce te dejavnosti.

V okviru naše bolnišnice delujejo še **lekarna, laboratorij** (hematološke, urinske in biokemične preiskave, citološke in histološke preiskave), **kuhinja, vzdrževalna služba, administracija, uprava in služba nabave in javnih naročil.**

Za naše ginekologe je bilo na dan 30.11.2012 opredeljenih 17.216 žensk.

PODROBNEJŠA ORGANIZACIJA ZAVODA

Slika 1: Organizacijska shema zavoda

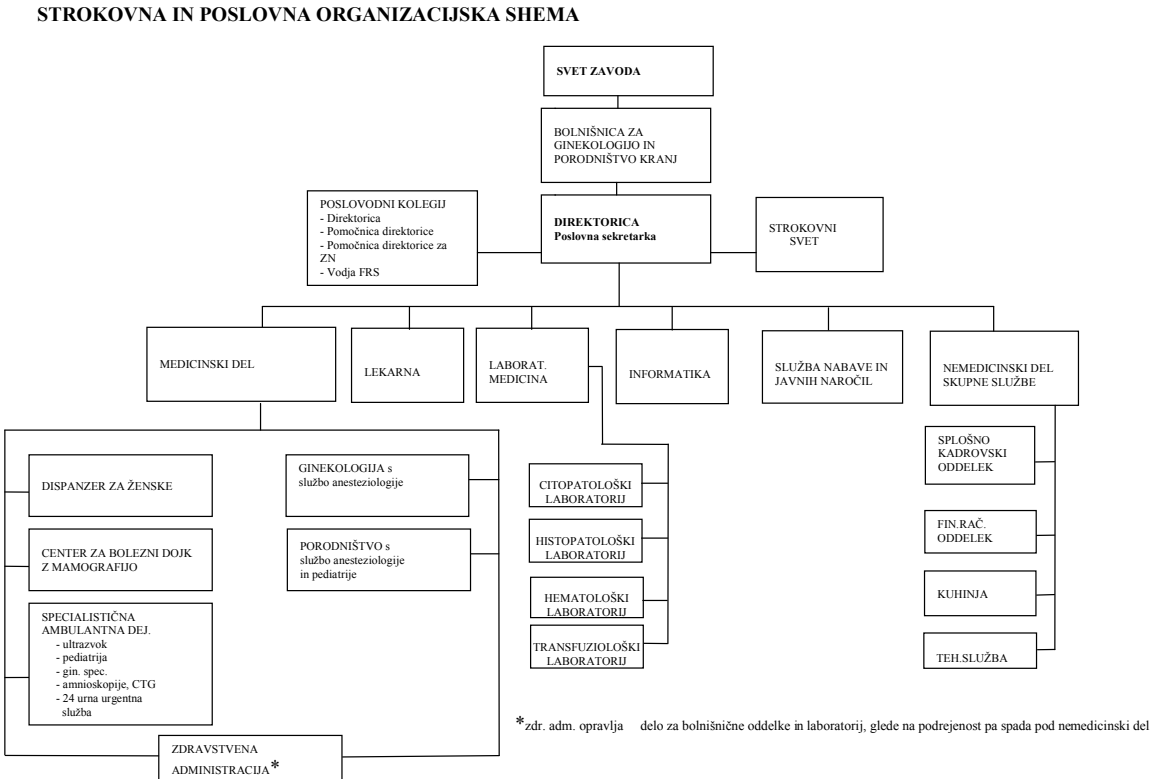

VODSTVO ZAVODA

Direktorica zavoda: Andreja Cerkvenik Škafar, dr. med., specialistka pediatrije
Pomočnica direktorice in vodja skupnih služb: mag. Mihela Šifrer
Pomočnica direktorice za področje zdravstvene nege: Lea Ahčin, DMS
Vodja FRS: Tanja Bizovičar, univ. dipl. ekon.
Vodja porodništva: mag. Irena Virant, dr. med., specialistka ginekologije in porodništva
Vodja službe za ginekologijo: Tihomir Rizner, dr. med., specialist ginekologije in porodništva
Vodja službe za anesteziologijo in reanimatologijo: Aleš Rozman, dr. med., specialist anesteziologije in reanimatologije
Vodja službe za neonatologijo: Inka Lazar, dr. med., specialistka pediatrije

POMEMBNEJŠI POSLOVNI DOGODKI V LETU 2012

- Nadaljevali smo z akcijo zbiranja sredstev za nakup digitalnega mamografa. Pridobili smo vsa potrebna soglasja za najem kredita in sklenili pogodbo z banko, ki je dala najugodnejšo ponudbo. Kredit v višini 150.000 EUR smo v celoti črpali 2.7.2012. Po izvedenem javnem razpisu smo v mesecu marcu 2012 podpisali pogodbo z izbranim najugodnejšim ponudnikom digitalnega mamografa. V mesecu maju smo pričeli z adaptacijo prostora, v katerega smo v začetku julija že namestili digitalni mamograf. Uradna svečana otvoritev prenovljenih prostorov in pričetek delovanja digitalnega mamografa je bila 21.9.2012.
- Pričeli smo z donatorsko akcijo za nakup profesionalnega ročnega srčnega defibrilatorja. 29. in 30.6.2012 je v Kranju potekalo državno prvenstvo v odbojki na mivki. Organizator je bil OK Triglav Kranj, ki je poleg velikega športnega dogodka tudi letos, tako kot že lani, organiziral humanitarno akcijo z naslovom »Zmagamo, ko pomagamo«. Med tekmo je bilo s prodajo promocijskih zapestnic zbranih za našo bolnišnico 847,66 EUR.
- V oktobru 2012 smo pričeli z donatorsko akcijo za nakup mobilnega grelnika za novorojenčke. V dneh od 29. do 31.10.2012 je v trgovskem centru Qlandia potekala dobrodelna akcija v organizaciji Mladinskega ceha z motom 72 ur brez kompromisa. S prostovoljnimi prispevki je bilo zbranih 269,92 EUR.
- V januarju 2012 smo izvedli zadnje izobraževanje za pridobitev ISO standarda. Po uspešno izvedenih certifikacijskih presojah (prvi del presoje konec aprila, drugi del v maju 2012) smo dne 11.6.2012 prejeli certifikat za sistem vodenja kakovosti ISO 9001:2008, ki ga podeljuje Slovenski inštitut za kakovost in meroslovje Ljubljana.
- Podpisali smo pogodbo za pridobitev akreditacije. Akreditacijska predpresoja po mednarodnem DIAS standardu je bila izvedena 18. in 19. junija 2012.
- V marcu 2012 smo podpisali Pogodbo o izvajanju programa zdravstvenih storitev za pogodbeno leto 2012.
- V juniju 2012 smo skladno z zahtevo sveta zavoda pripravili poročilo o sprejetih ukrepih za stabilno poslovanje bolnišnice ob poslabšanju splošne gospodarske situacije in posledično manjšim prilivom s strani ZZZS.
- Z dnem 31.5.2012 je stopil v veljavo Zakon za uravnoteženje javnih financ (ZUJF), s katerim se med drugim spreminjajo in dopolnjujejo določbe Zakona o zdravstvenem varstvu in zdravstvenem zavarovanju, Zakona o zdravstveni dejavnosti in pa Zakona o sistemu plač.
- 27.6.2012 je bil sprejet Aneks št. 1 k Splošnemu dogovoru za pogodbeno leto 2012.
- V januarju 2012 so anesteziologi skupaj s pediatri izvedli dve interni delavnici, in sicer »Temeljni postopki oživljanja za laike z uporabo AED« in »Temeljni postopki oživljanja za zdravstvene delavce«.
- V januarju 2012 smo s strani štirih zaposlenih prejeli tožbo zaradi izplačila nadur.
- V februarju 2012 smo s strani zaposlene prejeli tožbeni zahtevek zaradi plačila odpravnine in odškodnine.
- V juniju 2012 smo na podlagi Sporazuma o koriščenju in izplačilu delovnih ur z dne 27.6.2011, neizkoriščene ure iz sporazumov izplačali kot nadurno delo.
- Prejeli smo 5.964 EUR donacij za izobraževanje zaposlenih.
- Skladno s Pravilnikom o najdaljših dopustnih čakalnih dobah redno spremljamo in javljamo naše čakalne dobe ustreznim institucijam.
- Skladno z navodili Ministrstva za zdravje redno spremljamo in poročamo kazalnike kakovosti Ministrstvu za zdravje in jih objavljamo na naši spletni strani.
- Nenehno vpeljujemo in nadgrajujemo sistem varnosti in kakovosti obravnav naših pacientov s poudarkom osredotočenosti na pacienta.
- Udeleževali smo se strokovnih izobraževanj doma in v tujini in sodobna spoznanja stroke prenašali na sodelavce in v naše vsakodnevno delo.

- V 1. polovici leta 2012 smo uvedli depo krvi, od julija 2012 dalje transfuziološke preiskave opravlja za nas Zavod za transfuzijsko medicino Ljubljana (odločitev na osnovi strokovne in stroškovne analize).
- Nadaljujemo z aktivnostmi na področju informacijske varnosti podatkov v sklopu Z-Neta, zaradi projekta e-Zdravje.
- Potekala je študija Remifentanila (Ultive) v dveh protokolih.
- V marcu 2012 smo prenovili spletno stran bolnišnice, kjer si je možno z virtualno predstavo ogledati prostore naše bolnišnice.
- Večkrat letno nas obiščejo Muce copatarice Gorenjskega glasa, ki našim novorojenčkom prinesejo copatke.
- V avgustu 2012 smo na Združenje zdravstvenih zavodov Slovenije prijavili projekte za vključitev v vire financiranja Evropske unije v obdobju 2012 – 2020.
- V avgustu 2012 smo se prijavili na javni razpis za sofinanciranje projektov razvoja e-storitev in mobilnih aplikacij za javne in zasebne neprofitne organizacije 2012 – 2013.
- Izdelali smo klinično pot Cerclage, Krvavitve ob porodu in Aplikacija prostina pri sumu na cianotično srčno napako novorojenčka.
- V letu 2012 smo nadaljevali z izvedbo kliničnih vaj študentov zdravstvene nege in babištva Zdravstvene fakultete v Ljubljani, izrednih dijakov srednje zdravstvene šole Jesenice - enote za izobraževanje odraslih. Prav tako smo se dogovorili s Srednjo zdravstveno šolo Jesenice za izvedbo klinične prakse rednih dijakov, ki je potekala v letu 2012 in se nadaljuje v leto 2013. Ponovno smo pričeli z izvajanjem kliničnih vaj rednih in izrednih študentov zdravstvene nege Visoke šole za zdravstveno nego Jesenice.
- S strani Zdravniške zbornice in skladno z našimi kadrovskimi potrebami smo imeli v letu 2012 pet specializantov (ginekologija in porodništvo – trije, anesteziologija – eden, pediatrija – eden).
- Z aktivnim strokovnim in osebnim pristopom na vseh področjih našega delovanja in prenosom znanja v vsakodnevno delo smo zagotavljali kakovostno oskrbo naših pacientk. Poleg skrbno načrtovanega lajšanja porodne bolečine smo zaznali tudi želje po čim bolj naravnem porodu. Vse več je bodočih staršev, ki prihajajo s porodnim načrtom. Veseli smo, da je bilo v letu 2012 v naši bolnišnici 1.638 porodov. Rojenih je bilo 16 parov dvojčkov in eni trojčki.
- V okviru vsakoletnega revidiranja enega od področij, smo letos opravili revizijo »Pravilnost določanja in obračunavanja dodatkov k plači v letu 2012«.

ZAVOD: Bolnišnica za ginekologijo in porodništvo Kranj

Naslov: Kidričeva cesta 38a, 4000 Kranj

POSLOVNO POROČILO ZA LETO 2012

Odgovorna oseba: Andreja Cerkvenik Škafar, dr. med.

POSLOVNO POROČILO VSEBUJE NASLEDNJA POJASNILA:

Poročilo o doseženih ciljih in rezultatih predpisuje Navodilo o pripravi zaključnega računa državnega in občinskega proračuna ter metodologije za pripravo poročila o doseženih ciljih in rezultatih neposrednih in posrednih uporabnikov proračuna – Uradni list RS, št. 12/01, 10/06, 8/07, 102/10:

1. Zakonske in druge pravne podlage, ki pojasnjujejo delovno področje posrednega uporabnika;
2. Dolgoročne cilje posrednega uporabnika, kot izhaja iz večletnega programa dela in razvoja posrednega uporabnika oziroma področnih strategij in nacionalnih programov;
3. Letne cilje posrednega uporabnika, zastavljene v obrazložitvi finančnega načrta posrednega uporabnika ali v njegovem letnem programu dela;
4. Oceno uspeha pri doseganju zastavljenih ciljev, upoštevaje fizične, finančne in opisne kazalce (indikatorje), določene v obrazložitvi finančnega načrta posrednega uporabnika ali v njegovem letnem programu dela po posameznih področjih dejavnosti;
5. Nastanek morebitnih nedopustnih ali nepričakovanih posledic pri izvajanju programa dela;
6. Oceno uspeha pri doseganju zastavljenih ciljev v primerjavi z doseženimi cilji iz poročila preteklega leta ali več preteklih let;
7. Oceno gospodarnosti in učinkovitosti poslovanja glede na opredeljene standarde in merila, kot jih je predpisalo pristojno ministrstvo oziroma župan in ukrepe za izboljšanje učinkovitosti ter kvalitete poslovanja posrednega uporabnika;
8. Oceno notranjega nadzora javnih financ;
9. Pojasnila na področjih, kjer zastavljeni cilji niso bili doseženi, zakaj cilji niso bili doseženi. Pojasnila morajo vsebovati seznam ukrepov in terminski načrt za doseganje zastavljenih ciljev in predloge novih ciljev ali ukrepov, če zastavljeni cilji niso izvedljivi;
10. Oceno učinkov poslovanja posrednega uporabnika na druga področja, predvsem pa na gospodarstvo, socialo, varstvo okolja, regionalni razvoj in urejanje prostora;
11. Druga pojasnila, ki vsebujejo analizo kadrovanja in kadrovske politike in poročilo o investicijskih vlaganjih.

1. ZAKONSKE IN DRUGE PRAVNE PODLAGE, KI POJASNJUJEJO DELOVNO PODROČJE ZAVODA

a) Zakonske podlage za izvajanje dejavnosti zavodov:
- Zakon o zavodih (Uradni list RS, št. 12/91, 8/96, 36/00-ZPDZC, 127/06-ZJZP),
- Zakon o zdravstveni dejavnosti (Uradni list RS, št. 23/05-UPB2, 15/08-ZPacP, 23/08, 58/08-ZZdrS-E, 77/08-ZDZdr, 40/12-ZUJF),
- Zakon o zdravniški službi (Uradni list RS, št. 72/06-UPB3, 15/08-ZPacP, 58/08, 107/10-ZPPKZ),
- Določila Splošnega dogovora za leto 2012 z aneksi,
- Pogodbe o izvajanju programa zdravstvenih storitev za pogodbeno leto 2012 z ZZZS.

b) Zakonske in druge pravne podlage za pripravo letnega poročila:
- Zakon o javnih financah (Uradni list RS, št. 11/11-UPB4, 110/11-ZDIU12),
- Zakon o interventnih ukrepih (Uradni list RS, št. 94/10, 110/11-ZDIU12),
- Zakon o računovodstvu (Uradni list RS, št. 23/99, 30/02-ZJF-C),
- Zakon o preglednosti finančnih odnosov in ločenem evidentiranju različnih dejavnosti (Uradni list RS, št. 33/11),
- Navodilo o pripravi zaključnega računa državnega in občinskega proračuna ter metodologije za pripravo poročila o doseženih ciljih in rezultatih neposrednih in posrednih uporabnikov proračuna (Uradni list RS, št. 12/01, 10/06, 8/07, 102/10),
- Pravilnik o sestavljanju letnih poročil za proračun, proračunske uporabnike in druge osebe javnega prava (Uradni list RS, št. 115/02, 21/03, 134/03, 126/04, 120/07, 124/08, 58/10, 104/10, 104/11),
- Pravilnik o enotnem kontnem načrtu za proračunske uporabnike in druge osebe javnega prava (Uradni list RS, št. 112/09, 58/10, 104/10, 104/11),
- Pravilnik o razčlenjevanju in merjenju prihodkov in odhodkov pravnih oseb javnega prava (Uradni list RS, št. 134/03, 34/04, 13/05, 138/06, 120/07, 112/09, 58/10, 97/12),
- Pravilnik o načinu in stopnjah odpisa neopredmetenih sredstev in opredmetenih osnovnih sredstev (Uradni list RS, št. 45/05, 138/06, 120/07, 48/09, 112/09, 58/10),
- Pravilnik o določitvi neposrednih in posrednih uporabnikov državnega in občinskih proračunov (Uradni list RS, 46/03),
- Pravilnik o načinu in rokih usklajevanja terjatev in obveznosti po 37. členu Zakona o računovodstvu (Uradni list RS, št. 117/02, 134/03),
- Uredba o delovni uspešnosti iz naslova prodaje blaga in storitev na trgu (Uradni list RS, št. 97/09, 41/12),
- Pravilnik o določitvi obsega sredstev za delovno uspešnost iz naslova prodaje blaga in storitev na trgu v javnih zavodih iz pristojnosti Ministrstva za zdravje (Uradni list RS, št. 7/10, 3/13),
- Navodilo v zvezi z razmejitvijo dejavnosti javnih zdravstvenih zavodov na javno službo in tržno dejavnost Ministrstva za zdravje (št. dokumenta 012-11/2010-20 z dne 15.12.2010).

c) Interni akti zavoda:
- Statut Bolnišnice za ginekologijo in porodništvo Kranj – 4.9.2008, 7.5.2009 in 9.7.2009,
- Pravilnik o sistemizaciji delovnih mest – 29.7.2008, aneksa 8.9.2008 in 28.3.2009,
- Akt o notranji organizaciji – 6.11.2012,
- Poslovnik o delovnem času, izrabi delovnega časa in evidentiranju – 30.12.2010,
- Pravilnik o računovodstvu – 20.11.2012,
- Pravilnik o notranjem revidiranju – 15.11.2011,
- Pravilnik o popisu – 10.10.2012,
- Pravilnik o internem strokovnem nadzoru – 9.10.2009,
- Pravilnik o zagotavljanju pravic bolnikom – 25.2.2002,

- Pravilnik o varovanju osebnih in drugih podatkov v zavodu – 25.7.2007,
- Pravilnik o načinu dajanja informacij za javnost – 5.11.2009,
- Pravilnik o načinu zagotavljanja informacij javnega značaja – 8.4.2009,
- Pravilnik o izobraževanju zaposlenih v zavodu – 11.12.2009,
- Pravilnik o uporabi službenih mobilnih telefonov in mobilnih telefonov v službene namene – 1.2.2005, aneks 1.3.2007, 1.12.2008, 1.9.2009, 1.3.2010,
- Pravilnik o obvladovanju projektov – 16.5.2012,
- Pravilnik za pripravo standardov in kliničnih poti v zavodu – 17.12.2009,
- Pravilnik o študentskem ter podjemnem delu – 1.2.2010,
- Pravilnik o izvajanju in ugotavljanju prisotnosti alkohola in nedovoljenih psihoaktivnih substanc pri zaposlenih – 19.4.2010,
- Poslovnik o volitvah predstavnika zavoda v svet zavoda - 11.5.2009,
- Poslovnik o delu sveta zavoda – 9.3.2010,
- Poslovnik o delu razpisne komisije za izbor direktorja zavoda – 15.6.2010,
- Poslovnik o osebni zaščitni delovni obleki in obutvi – 13.6.2012,
- Poslovnik o volitvah delavskega zaupnika za varnost in zdravje pri delu – 22.4.2001,
- Navodilo za oddajo JN v postopku zbiranja ponudb in o vodenju evidenc za JZ pod vrednostnim pragom (1.2.2007),
- Navodila o varovanju dostojanstva zaposlenih pri delu – 23.3.2012,
- Pravila o izvajanju pripravništva in specializacije v BGP Kranj – 1.2.2006,
- Kriteriji za nagrajevanje mentorjev v BGP – 1.2.2006,
- Izjava o varnosti – revidirane 2011,
- Pravilnik o blagajniškem poslovanju – 3.1.2011,
- Pravilnik za ravnanje z darili in o omejitvah in dolžnostih v zvezi s sprejemanjem daril – 18.5.2011,
- Pravilnik o organizaciji, delovanju in vodenju zdravstvene nege v BGP Kranj – 15.12.2011,
- Pravilnik o sobivanju partnerja in koriščenju oz. namestitvi v nadstandardno sobo – 12.11.2012,
- Navodilo o zahtevani stopnji znanja slovenskega jezika na posameznih delovnih mestih – 12.11.2012.

2. DOLGOROČNI CILJI ZAVODA

Zavod ima iz svojih Strateško razvojnih programov dolgoročno zastavljene cilje:

- na **strokovnem področju**

Postali bomo regijska bolnišnica za ginekologijo in porodništvo. Naše visoko strokovno usposobljeno osebje bo zagotavljalo vrhunske storitve za naše pacientke. Pri obravnavi pacientk se bomo posluževali individualnega pristopa ter prisluhnili potrebam in željam pacientk.
Skrbeli bomo za nenehen razvoj stroke, uvajali bomo nove diagnostične in terapevtske metode, skrbeli bomo za razvoj kadrov in ustvarili takšno klimo, v kateri se bodo naši pacienti in zaposleni odlično počutili.
Prostorske in kadrovske zmožnosti omogočajo pridobitev dodatnega programa v višini okoli 500 SPP-jev letno oziroma širitev delovanja na sorodno stroko. Glede na število opredeljenih žensk za naše ginekologe v dispanzerju za ženske (na dan 30.11.2012 je bilo opredeljenih 17.216 žensk) in trenutno priznane tri nosilce, si bomo prizadevali za pridobitev dodatnega nosilca. Nadaljevali bomo s sistematičnim uvajanjem lajšanja porodne bolečine. Sodobna priporočila s strani EU zahtevajo uporabo digitalnega mamografa v diagnostiki tumorja dojke. Pričakujemo vzpostavitev mreže centrov za diagnostiko, sami imamo dovolj kadra, izkušenj

in tudi zadostno število pacientk in zato menimo, da bi morali z nakupom novega sodobnega digitalnega mamografa postati diagnostični center za Gorenjsko.
Glede na strokovnost citološkega laboratorija za brise materničnega vratu bomo vse naše napore usmerili v to, da ostanemo na seznamu laboratorijev za citološko diagnostiko brisov materničnega vratu.
Z odobritvijo sredstev s strani ZZZS bomo organizirali delo v protibolečinski ambulanti, saj Kranj kot tretje največje mesto v Sloveniji nima le-te.

- na **pedagoškem področju**
Glavna dolgoročna cilja na pedagoškem področju sta okrepitev statusa učne bolnišnice in pridobitev šole za starše (zadnje tromesečje nosečnosti). Kot učna bolnišnica izobražujemo dijake Srednje zdravstvene šole v Ljubljani in študente Visoke šole za zdravstvo v Ljubljani in na Jesenicah. Prav tako smo učna bolnišnica za študente medicine in specializante ginekologije in porodništva, anesteziologije, družinske medicine, urgentne medicine in pediatrije. V prihodnosti si bomo prizadevali za razširitev sodelovanja s srednjimi in visokimi šolami za zdravstvo. Menimo, da je to primeren način za prenos znanja in hkrati ustvarjanje baze za morebitne bodoče zaposlitve.

- na **raziskovalnem področju**
Vključili se bomo v vse raziskovalne projekte, ki bodo potekali na nivoju države. Aktivno bomo pristopili tudi k izvajanju lastnih, seveda s strani ustreznih inštitucij dovoljenih, raziskav.
Aktivno bomo pristopili k inovacijski dejavnosti, ki je v tujini, zlasti v ZDA in Skandinaviji, primer dobre prakse za doseganje konkurenčnosti bolnišnic. V okviru projekta InTraMed C2C-Inovacijske bolnišnice Evropskega sklada za regionalni razvoj se bomo povezali z Inovacijskim razvojnim inštitutom Univerze v Ljubljani.

- **krepitev povezav in sodelovanja**
Nadaljevali bomo z dobrim sodelovanjem s Kliničnima centroma Ljubljana in Maribor, Ginekološko kliniko v Ljubljani, Porodnišnico v Ljubljani, Onkološkim inštitutom ter drugimi bolnišnicami v regiji kot tudi ostalimi poslovnimi partnerji. Trudili se bomo za tesno povezavo s primarnim nivojem. Vključeni smo tudi v nov strateški načrt razvoja mestne občine Kranj v letih 2008 – 2023.

- na **področju financiranja**
Glavni cilj na področju financiranja je dolgoročno stabilno poslovanje z izpolnjevanjem obveznosti do ZZZS. Ob izpolnjevanju pogodbeno določenega programa ter obvladovanjem stroškov menimo, da bo mogoče dolgoročno stabilno poslovanje ob zagotavljanju ustrezne likvidnosti in plačilne sposobnosti.

- na **področju prostorske ureditve in opreme (izgradnje)**
Stavba, v kateri deluje bolnišnica, je dotrajana, potrebna je celovita obnova bolnišnice. Izdelali smo idejno zasnovo prenove bolnišnice. Naš cilj je, da bi do leta 2016 celovito obnovili celotno bolnišnico. Prvi konkretnejši korak v to smer bo lahko narejen že v letu 2013, saj se bomo ponovno prijavili na razpis za pridobitev sredstev EU za energetsko sanacijo bolnišnice.

3. LETNI CILJI ZAVODA, KI IZHAJAJO IZ STRATEŠKIH CILJEV

V letu 2012 smo bili osredotočeni na doseganje sledečih ciljev:

- Zagotavljati zakonito poslovanje
- Zagotavljati tekoče stabilno poslovanje z izpolnjevanjem obveznosti do ZZZS ter uresničevanjem letnega finančnega in poslovnega načrta
- Obvladovanje stroškov
- Razvoj kakovosti
- Prehod na nov računalniški program za laboratorij
- Učna bolnišnica
- Preprečevanje bolnišničnih okužb
- Razvoj protibolečinske ambulante
- Nadaljevanje prenosa kompetenc na srednji nivo managementa

4. OCENA USPEHA PRI DOSEGANJU ZASTAVLJENIH CILJEV

4.1. REALIZACIJA LETNIH CILJEV

V letu 2012 smo delno realizirali zastavljene cilje. Podrobnejši pregled načrtovanih ciljev ter doseganje le teh je podano v sledeči tabeli.

Tabela 1: Realizacija letnih ciljev

Cilj	Kazalec doseganja cilja	Obrazložitev nerealizacije
Zagotavljati zakonito poslovanje	Odsotnost sankcij zunanjih inštitucij zaradi kršenja zakonodaje.	
Zagotavljati tekoče stabilno poslovanje	V finančnem smislu pomeni zagotavljati ustrezno plačilno sposobnost ter tekoče poravnavati obveznosti ob njihovi zapadlosti.	
Izpolnjevanje obveznosti do ZZZS	Evidentirane in obračunane storitve v skladu s pogodbo z ZZZS.	Pogodbeno zakupljeni program ni dosežen. Razlaga v točki 4.2.2.
Poslovati s presežkom prihodkov nad odhodki.	Presežek prihodkov nad odhodki.	Leto 2012 je bolnišnica zaključila s presežkom odhodkov nad prihodki. Razlaga v točki 2.3.
Razvoj kakovosti	Vpeljava vsaj treh kliničnih poti, spremljanje predpisanih kazalnikov kakovosti ter doseganje boljših rezultatov kot v predhodnem letu.	
Obvladovanje stroškov	Zmanjševanje stroškov na obravnavanega pacienta ob zagotavljanju ustrezne kakovosti in strokovnosti.	Delna realizacija, razlaga v tabeli 10
Prehod na nov računalniški program za laboratorij	Poslovanje na novem računalniškem programu.	Pogajanja s programsko hišo še potekajo.
Učna bolnišnica	Povečevanje števila dijakov in študentov na strokovni praksi glede na preteklo leto. Kroženje specializantov družinske medicine.	
Preprečevanje bolnišničnih okužb	Nič bolnišničnih okužb.	
Razvoj protibolečinske ambulante	Priznan nosilec ter program protibolečinske ambulante ter izvajanje le-te.	Poslali smo dopis na Ministrstvo za zdravje. Odgovora še nismo prejeli.

Prenos kompetenc na srednji nivo managementa	Število organiziranih izobraževanj ter število prenesenih nalog in zadolžitev na srednji nivo managementa.	Prenos spremljanja in delno tudi odgovornosti za stroške na srednji nivo managementa.
Preverjanje zadovoljstva zaposlenih	Izvedena anketa o zadovoljstvu zaposlenih.	
Preverjanje zadovoljstva pacientk na bolnišničnih oddelkih	Izvedena anketa o zadovoljstvu pacientk na oddelkih.	
Preverjanje zadovoljstva pacientk v dispanzerju za ženske	Izvedena anketa o zadovoljstvu pacientk v dispanzerju za ženske.	
Trženje storitev, ki niso v okviru obveznega zdravstvenega zavarovanja	Višina prihodkov iz navedenega naslova glede na predhodno leto.	

V letu 2012 smo imeli več nadzorov.
- 18.1.2012 smo zaradi prijave mobinga imeli nadzor delovnega inšpektorja, ki ni ugotovil nepravilnosti.
- 24.1.2012 je bil s strani Zavoda za zdravstveno varstvo Kranj opravljen pregled kuhinje in HACCP dokumentacije ter strokovno svetovanje na tem področju. Ugotovljenih nepravilnosti ni bilo.
- 29.2.2012 smo imeli redni inšpekcijski nadzor s strani Zdravstvenega inšpektorata z namenom preverjanja spoštovanja zakonodaje, ki ureja področja: nalezljivih bolezni, zdravstvene ustreznosti pitne vode, minimalnih sanitarno zdravstvenih pogojev v javnih zdravstvenih zavodih, ravnanja z odpadki, ki nastanejo pri opravljanju zdravstvene dejavnosti v objektih, namenjenih tej dejavnosti, pacientovih pravic, zdravniške službe in duševnega zdravja. Na osnovi pregleda ni bilo ugotovljenih neskladij.
- 14.3.2012 je bil opravljen redni nadzor s strani ZZZS. Finančno-medicinski nadzor je izvedla Vesna Domitrica Miloradović, dr. med., spec. nad ginekološko specialistiko za obdobje 1.11.2011 do 31.1.2012. Ugotovljenih je bilo za 140,05 EUR nepravilnosti, izrečena pogodbena kazen je znašala 500 EUR.
- 22.5.2012 je bil opravljen redni nadzor s strani ZZZS. Finančno-medicinski nadzor je izvedla Aleksandra Bola Natek, dr. med., spec. v dispanzerju za ženske za obdobje 1.1.2012 do 29.2.2012. Ugotovljenih je bilo za 325,81 EUR nepravilnosti, izrečena pogodbena kazen je znašala 500 EUR.
- 5.6.2012 je bil opravljen redni nadzor s strani ZZZS. Administrativni nadzor je izvedla Marjana Perkovič v dispanzerju za ženske. Na zapisnik smo podali ugovor in pojasnila, ki so bila upoštevana. Kazni ni bilo.
- 18.7.2012 smo prejeli zapisnik o opravljenem inšpekcijskem nadzoru s pregledom spletne strani BGP Kranj s strani Inšpektorata RS za javno upravo. Nepravilnosti, navedene v ugotovitvah, smo odpravili v roku. Kazni ni bilo.
- 6.8.2012 je bil s strani Zavoda za zdravstveno varstvo Kranj opravljen sanitarno higienski pregled kuhinje in spremljajočih prostorov. Ugotovljenih nepravilnosti ni bilo.
- 10.9.2012 je bila trošarinska kontrola v smislu preverjanja, izpolnjevanja obveznosti iz dovoljenja za oproščenega uporabnika, ki jo je izvedel Ludvik Štritof. Izrečena so bila priporočila, katere smo že odpravili v predpisanem roku.

Skladno z dogovorom z reprezentativnima sindikatoma smo pooblaščenko za sprejemanje prijav nedopustnega ravnanja na delovnem mestu ali v zvezi z delom mag. Mihelo Šifrer izobrazili kot mediatorko v zdravstvu.

Prizadevamo si za pridobitev izvajanja materinske šole za zadnje tromesečje nosečnosti. Tako smo v septembru 2012 ponovno na Ministrstvo za zdravje in ZZZS vložili prošnjo za odobritev šole za starše v BGP Kranj za zadnje tromesečje nosečnosti. Ministrstvo za zdravje

je podalo negativni odgovor s pozivom, naj vodstvo BGP in izvajalci šole za starše ZD Kranj ter vodstvo ZD Kranj sooblikuje program, ki bo temeljil na kvalitetni in enotni obravnavi v okviru že obstoječe šole za starše. Vodstvo BGP se je že sestalo z vodstvom ZD Kranj. Pripravljeni so za sodelovanje in že potekajo nadaljnje aktivnosti.
V letu 2012 smo izdelali tri klinične poti, in sicer klinično pot Cerclage, Krvavitve ob porodu in Aplikacija prostina pri sumu na cianotično srčno napako novorojenčka.

V letu 2012 je bila izvedena Nacionalna anketa o zadovoljstvu pacientk na ginekološkem oddelku, smo jo pa pred tem že izvedli tudi sami. Poleg omenjene ankete smo izvedli tudi anketo o zadovoljstvu pacientk na porodniškem oddelku in v porodnem bloku ter v dispanzerju za ženske po posameznih zdravnikih.

Anketa je pokazala, da je večina pacientk na **ginekološkem oddelku** zadovoljnih tako s kakovostjo storitev kot tudi z odnosom osebja.
Glede na preteklo leto je enako število pacientk (84 %) sodelovalo pri dogovoru datuma sprejema v bolnišnico. Znižalo se je število pacientk, ki so čakale na svojo posteljo manj kot eno uro (iz 58 % v letu 2011 na 39 % v letu 2012).
Zvišala se je ocena vljudne in spoštljive obravnave pacientk s strani zdravnikov (iz 81 % v letu 2011 na 87 % v letu 2012), razumljivost odgovorov zdravnikov pa se je nekoliko poslabšala (iz 79 % na 75 %). Zvišal se je odstotek pacientk, ki so se v primeru strahu ali skrbi lahko pogovorile z zdravnikom (iz 62 % na 65 % v letu 2012), razumljivost razlage posega pa se je nekoliko poslabšala (iz 78 % na 75 % v letu 2012). Poslabšala se je ocena zagotavljanja zasebnosti pacientk s strani zdravnikov, in sicer iz 63 % v letu 2011 na 44 % v letu 2012, prav tako so zdravniki v več primerih govorili pred pacientkami, kot da jih ni (v letu 2011 je 87 % pacientk odgovorilo, da zdravniki nikoli niso govorili pred njimi, kot da jih ni, v letu 2012 pa 76 %).
Ocena vljudne in spoštljive obravnave pacientk s strani medicinske sestre se je izboljšala iz 76 % na 85 % v letu 2012, razumljivost odgovorov medicinske sestre pa se je nekoliko poslabšala (iz 80 % v letu 2011 na 73 % v letu 2012). Prav tako kot pri zdravnikih se je tudi pri medicinskih sestrah poslabšala ocena glede zagotavljanja zasebnosti pacientkam (iz 65 % v letu 2011 na 57 % v letu 2012), ter ocena zaščite pred neželenimi pogledi pri izvajanju negovalnih postopkov (iz 81 % na 56 % v letu 2012). Izboljšala pa se je odzivnost medicinskih sester pri prošnji za pomoč s strani pacientk, in sicer nobena pacientka ni čakala več kot 5 minut, medtem ko je bilo v preteklem letu tako v 88 %.
92 % pacientk je v primeru pritožb imelo občutek, da jih zdravniki in medicinske sestre jemljejo resno, medtem ko so imele v preteklem letu tak občutek vse pacientke.
Da je bilo storjeno vse za zmanjšanje bolečin, meni 88 % pacientk, kar je za 1 % boljše kot v preteklem letu. Pojasnitev razlogov jemanja zdravil pa je dobilo 84 % pacientk, medtem ko jih je v preteklem letu dobilo 97 % pacientk.
Ocena čistoče se je poslabšala, in sicer je v preteklem letu ocenilo, da je bilo vedno čisto 83 % pacientk, v letu 2012 pa 58 % pacientk. S pravicami in dolžnostmi je bilo seznanjenih 58 % pacientk, medtem ko je bilo v preteklem letu takih 76 %.
Ob odpustu so vse pacientke dobile ustne in pisne informacije, katera zdravila in kako jih morajo jemati doma, medtem ko je bilo v preteklem letu takih 95 %. Nekoliko pa so se zmanjšale informacije o stranskih učinkih zdravil (iz 92 % v letu 2011 na 85 % v letu 2012), ter informacije, na katere opozorilne znake svoje bolezni morajo biti pacientke pozorne (iz 89 % v letu 2011 na 76 % v letu 2012).
Čeprav so ocene zadovoljstva dokaj visoke, rezultati ankete kažejo tudi na večjo zahtevnost pacientk pri zagotavljanju zasebnosti tako s strani zdravnikov kot s strani medicinskih sester, o zahtevi po seznanitvi s potekom zdravljenja, s pravicami in dolžnostmi, stranskih učinkih jemanja zdravil ter ne nazadnje na čistočo sobe, sanitarij in kopalnice. Maksimalno se bomo

trudili za izboljšanje rezultatov na vseh področjih, saj je naš vodilni moto zadovoljstvo pacientk.
Rezultati zadovoljstva pacientk na nacionalni ravni za leto 2012 še niso objavljeni.

Večina pacientk **porodnega in porodniškega oddelka** je zadovoljnih tako s kakovostjo storitev kot tudi z odnosom osebja. Vse anketiranke so dobile zelo dober vtis ob sprejemu v bolnišnico. Podatki kažejo, da se večina porodnic, ki se odloča za lajšanje porodne bolečine, odloča za epiduralno analgezijo.
Zelo visok odstotek porodnic, ki so bile v preteklem letu zadovoljne z odnosom zdravnika, babic in bolniških strežnic v porodni sobi, se je v letu 2012 še nekoliko zvišal, in sicer ocena zdravnika iz 82 % v preteklem letu na 87 % v letu 2012, ocena babic iz 91 % v letu 2011 na 93 % v letu 2012, odnos strežnic iz 75 % v preteklem letu na 82 % v letu 2012. Najvišje ocene so namenjene babicam.
Primerjalno na leto 2011 je v letu 2012 nekoliko nižja ocena odnosa sobnega ginekologa na oddelku (iz 69 % v letu 2011 na 58 % v letu 2012). Prav tako je nekoliko nižja ocena sobnega otroškega zdravnika (iz 89 % v letu 2011 na 85 % v letu 2012). Izboljšala se je ocena odnosa fizioterapevtke (iz 64 % v letu 2011 na 71 % v letu 2012). Porodnice so pohvalile tudi raznolikost hrane, število obrokov, kakovost obrokov ter serviranje. Vsem porodnicam pa je bila tudi zagotovljena zasebnost.
Da je pacient zadovoljen, zagotovo vemo takrat, ko se ponovno vrne po storitve ali ko te priporoči prijateljem, znancem. Ocenimo lahko, da so porodnice zadovoljne, saj bi prav vse priporočile našo porodnišnico prijateljem, znancem, in sicer predvsem zaradi strokovnosti in prijaznosti osebja.
Vse to nakazuje, da smo na pravi poti, kar zadeva strokovnost osebja, kakovost opravljenih storitev kot tudi naš individualni pristop do pacientov in prijaznost osebja.

V dispanzerju za ženske so pacientke zadovoljne z izbranim ginekologom, saj zelo redke razmišljajo o zamenjavi svojega ginekologa in večina bi priporočila svojega izbranega ginekologa prijateljicam.
V primerjavi s preteklim letom se je nekoliko izboljšala ocena postopka naročanja ter ocena medicinske sestre, pri kateri se naroča (v preteklem letu je zelo dober vtis dobilo 62 % pacientk, v letu 2012 pa 68 %), prav tako se je precej izboljšala ocena korektnosti medicinske sestre ob pregledu (iz 61 % z oceno 5 v preteklem letu na 71 % v letu 2012). Izboljšala se je tudi ocena odnosa ostalega osebja in mnenje o strokovnosti dela ostalega osebja (z oceno odlično ga je ocenilo 60 % pacientk, v preteklem letu pa 53 %).
Nekoliko se je izboljšala ocena o času, ki ga nameni zdravnik pacientki (iz 81 % v letu 2011 na 83 % v letu 2012), malenkostno se je izboljšala ocena zanimanja zdravnika za težave pacientk (iz 69 % v preteklem letu na 72 % v letu 2012), v letu 2012 pa je bilo tudi nekaj več pacientk vključenih v odločanje o zdravljenju kot v preteklem letu. Na splošno je bilo več pacientk zadovoljnih s pregledom kot v preteklem letu (zelo zadovoljnih je bilo 84 %, v preteklem letu pa 73 %).
Na pregled je večina pacientk čakala 30 do 60 minut, medtem ko jih je v preteklem letu večina čakala 15 do 30 minut. Ocena kaže na večjo obremenjenost zdravnikov in medicinskih sester. Izboljšalo pa se je mnenje o vzroku podaljšanega časa za čakanje, in sicer ga je 40 % pacientk ocenilo kot zelo dobro, v preteklem letu pa je tako menilo le 28 % pacientk. Izboljšala se je tudi ocena možnosti izražanja pohval oziroma pritožb glede na preteklo leto (z oceno 5 je možnost izražanja pohval oziroma pritožb ocenilo 57 % pacientk, v preteklem letu pa 47 %).
Izboljšala se je ocena urejenosti ambulant (iz 28 % z oceno zelo dobro v letu 2011 na 37 % v letu 2012) ter urejenost čakalnice in sanitarij (iz 28 % z oceno zelo dobro v letu 2011 na 38 % v letu 2012). Izboljšala se je ocena zagotavljanja zasebnosti, saj je z oceno zelo dobro ocenilo 53 % pacientk, medtem ko je bilo takih v preteklem letu 39 %. Izboljšala se je tudi ocena

informiranosti o delovanju dispanzerja, saj je kot zelo dobro ocenilo 50 % pacientk, v preteklem letu pa 40 % pacientk.
Ocene zadovoljstva s posameznimi kazalniki so na splošno visoke oziroma višje kot v preteklem letu, vendar se bomo še vedno trudili za optimalno izboljšanje na področjih, na katere lahko vplivamo. Trudili se bomo upoštevati tudi mnenja in predloge, ki so jih pacientke navedle v zaključku vprašalnikov.

Še naprej se bomo trudili v največji možni meri zadovoljiti in upoštevati želje ter koristne predloge pacientk, da bi veseli dogodek rojstva ponovno želele doživeti v naši porodnišnici, ginekološke pacientke pa, da bi se z zaupanjem prepustile naši oskrbi.

4.2. REALIZACIJA DELOVNEGA PROGRAMA

4.2.1. Glavne značilnosti pogodbe z ZZZS

Pogodbeno dogovorjen obseg dela za leto 2012 je bil pripravljen na osnovi pogodbe preteklega leta, Splošnega dogovora za leto 2012 in Aneksa št. 1 k Splošnemu dogovoru za leto 2012.

V sledeči tabeli prikazujemo pogodbeno dogovorjen program dela z ZZZS.

Tabela 2: Pogodbeno dogovorjen obseg dela

		2011		2012	
a) Specialistična bolnišnična dejavnost	**Akutna bolnišnična obravnava**	**št. primerov**	**št. uteži**	**št. primerov**	**št. uteži**
	Akutna v celoti	4.817	3.797	4.890	3.919
	Porodi	1.516		1.679	1.769
	Doječe matere	**2011**	**2012**		
	Doječe matere (št. NOD)	433	433		

		2011		2012	
b) Specialistična ambulantna dejavnost		**št. točk**	**št. obiskov**	**št. točk**	**št. obiskov**
	Pediatrija	22.104	2.993	24.027	3.253
	Ginekologija in porodništvo	28.310	3.012	33.619	3.577
	Bolezni dojk	20.845	4.306	20.845	4.306
		št. točk	**št. storitev**	**št. točk**	**št. storitev**
	Mamografija	49.881	5.623	51.695	5.828
		št. točk	**št. preiskav**	**št. točk**	**št. preiskav**
	UZ dojk	13.824	-	13.824	-

		2011	2012
c) Osnovna dejavnost	Dispanzer za ženske	**št. kol. iz obisk.**	**št. kol. iz obisk.**
	Preventiva in kurativa skupaj	87.582	87.582
	Preventiva	4.353	4.393

V okviru akutne bolnišnične obravnave je bilo pogodbeno število SPP (skupine primerljivih primerov) v letu 2011 4.817 (4.853 primerov od 1.1.2011 do 31.8.2011 in 4.744 primerov od 1.9.2011 do 31.12.2011 – znižano z aneksom za 109 primerov zaradi prenosa dela programa iz akutne bolnišnične obravnave v specialistično ambulantno dejavnost).
Pogodbeno število SPP je bilo v letu 2012 4.890. Razliko (od 4.744 primerov) predstavlja izguba 17 primerov operacij stresne inkontinence na Nacionalnem razpisu v letu 2011 in dodatno priznanih 163 primerov za leto 2012, kar predstavlja razliko med realiziranim številom porodov in planiranim v letu 2011.
Zakupljeno število porodov je bilo v Pogodbi 2012 določeno na podlagi realizacije preteklega leta.
Program na področju doječih mater, UZ dojk in dispanzerja za ženske je ostal na ravni iz pogodbe preteklega leta.
Na osnovi Aneksa št. 1 k Splošnemu dogovoru za pogodbeno leto 2011 smo s 1.9.2011 prestrukturirali del programa iz akutne bolnišnične obravnave (medikamentozni splav, diagnostična histeroskopija in histeroskopska operacija) v specialistično ambulantno dejavnost, in sicer na ginekologijo in porodništvo, pediatrijo in en del sredstev na mamografijo. Zaradi tega je število točk v teh dejavnostih v pogodbi 2012 večje kot je bilo v preteklem letu.

4.2.2. Uresničevanje planiranega fizičnega obsega dela v letu 2012 do ZZZS in ostalih plačnikov

Obrazec 1 Realizacija delovnega programa 2012 (1. in 2. del) je v prilogi.

Na področju akutne bolnišnične obravnave pogodbenih primerov nismo dosegli. Realizacija števila uteži, ki so osnova za plačilo, je bila 99 %. Razlog je v manjšem številu porodov (40 manj kot v letu 2011), manjšem številu hospitaliziranih rizičnih nosečnic, manjšem številu malih operativnih posegov (lažji posegi na ženskem reproduktivnem sistemu), kar gre pripisati dobremu delu ginekologov ter odločitvi žensk za konzervativno terapijo.
Ob 100 % realizaciji zakupljenih uteži bi bili prihodki večji za 115.000 EUR. Navkljub 99 % realizaciji uteži, smo dobili plačanih le 97,5 % uteži zaradi nedoseganja plana primerov lažjih posegov na ženskem reproduktivnem sistemu, ki spadajo v prospektivni program. Zgubljeni 1,5 % finančno pomeni 70.000 EUR manj prihodkov za program, ki smo ga sicer opravili.

Realizacija bolnišnično oskrbnih dni doječih mater je 7,6 % nad planom in 11,1 % pod lanskoletno realizacijo. Realiziran program doječih mater je bil plačan v celoti, kar pomeni, dodatno dobrih 1.000 EUR.

V specialističnih ambulantah smo realizirali večje število točk od pogodbeno določenega na področju mamografije in bolezni dojk. Oba programa sta bila plačana do plana.

Pod planom in pod lanskoletno realizacijo smo bili na področju pediatrije, ginekološke specialistike in UZ dojk.
Pediatrije nismo dosegli, saj je bilo v letu 2012 manj porodov kot v letu 2011, posledično je tudi manj pregledov v neonatalni ambulanti. Izgubljeni prihodek iz tega naslova znaša 14.000 EUR.

Progama UZ dojk nismo dosegli, saj je z nakupom sodobnega mamografskega aparata potreba po dodatnih preiskavah manjša, vključno z UZ preiskavami, kar finančno pomeni izguba 8.500 EUR.

Programa (ginekološka specialistika in dispanzer za ženske), ki sta odvisna tudi od potreb prebivalstva, nismo v celoti realizirali, zaznali pa smo pomanjkanje ustrezne diagnostike na področju urodinamike in zato v zadnjih mesecih leta 2012 tudi že začeli z omenjenimi specialističnimi preiskavami (v okviru ginekološke specialistike). S tem bomo imeli možnost realizacije zakupljenega programa v ginekološki specialistiki v naslednjih letih kot tudi pridobiti pacientke za operativne posege.
Program v dispanzerju za ženske je bil v celoti plačan, zaradi nedoseganja plana v ginekološki specialistiki pa smo izgubili 13.500 EUR.

Ocenjeni nižji prihodki iz naslova nedoseganja zakupljenega pogodbenega programa vseh dejavnosti so znašali v skupnem znesku 151.000 EUR.

Tabela 3: Primerjava finančnih načrtov iz Pogodbe 2011 (vključno z Aneksom 1, 2 in 3 k SD 2011) in Pogodbe 2012 (vključno z Aneksom 1) v EUR ter deležih posameznih dejavnosti v primerjavi s celotno dejavnostjo

Zap. št.	DEJAVNOST	POGODBA 2011		POGODBA 2012		PLAČANA REALIZACIJA 2012	INDEKS POGODBA 12/11
		EUR	%	EUR	%	EUR	
1.	Akutna boln. obravnava	4.578.988	81,81	4.595.502	81,53	4.506.723	*100,36*
2.	Doječe matere	15.870	0,28	15.251	0,27	16.469	*96,10*
3.	Osnovna zdravstvena dejavnost	609.111	10,88	610.443	10,83	573.459	*100,22*
4.	Spec. amb. dejavnost	393.110	7,02	415.415	7,37	376.395	*105,67*
	Skupaj	**5.597.079**	**100,00**	**5.636.612**	**100,00**	**5.473.046**	***100,71***

Razliko med Pogodbama za leti 2011 in 2012 predstavlja sprememba programa v Pogodbi 2012 glede na Pogodbo 2011 (predstavljeno v točki 4.2.1.) in pa določila sprejetega Zakon za uravnoteženje javnih financ z dne 31.5.2012.
Odstopanja plačane realizacije v letu 2012 se od Pogodbe 2012 nanašajo na nedoseganje zakupljenega programa (predstavljeno v točki 4.2.2.).

Slika 2: Pregled deležev prihodkov po dejavnostih (po plačani realizaciji 2012)

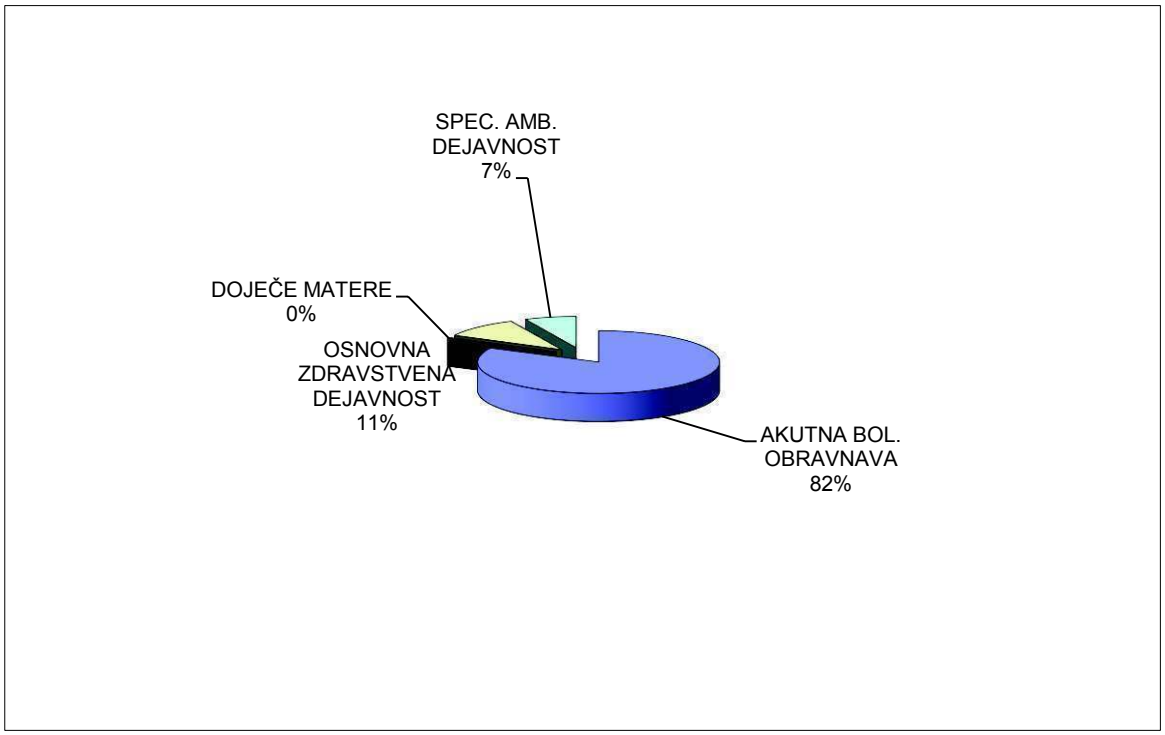

Tabela 4: Struktura ABO po dejavnostih v številu primerov in številu uteži, vključno s prospektivnimi primeri in nacionalnim programom

Dejavnosti	FN 2012		Realizirano 2012		Indeks 2012/FN 2012		Struktura 2012	
	Št. primerov	Št. uteži	Št. primerov	Št. uteži	Št. primerov	Št. uteži	Primerov	Uteži
- ginekologija in porodništvo	4.892	3.921	4.389	3.882	*89,7*	*99,0*	100,0	100,0
SKUPAJ	**4.892**	**3.921**	**4.389**	**3.882**	***89,7***	***99,0***	**100,0**	**100,0**

V letu 2012 se je povprečna utež celotne akutne bolnišnične obravnave dvignila v naši bolnišnici iz 0,86 (v letu 2011) na 0,88, kar pomeni, da smo v povprečju obravnavali težje bolnice.

V letu 2012 smo dodatno opravili dva primera operacij stresne inkontinence, ki smo jih v letu 2011 pridobili na nacionalnem razpisu in sta v tabeli 4 vključena.

Tabela 5: Prospektivno načrtovani primeri v letu 2012

Naziv programa	FN 2012	Realizacija 2012	Indeks 12/FN 12
Porod	1.700	1.638	*96,4*
Splav	526	320	*60,8*
Lažji posegi ženskega reproduktivnega sistema	1.224	963	*78,7*
Operacija ženske stresne inkontinence	75	99	*132,0*
SKUPAJ	**3.525**	**3.020**	***85,7***

Tako porode, kot tudi splave je težko načrtovati, saj gre za primere, ki jih zaradi njihove specifike ni mogoče natančno načrtovati ali razporejati v čakalne vrste. Realizacijo splavov se spremlja le evidenčno in nima finančnih posledic.
V letu 2012 je bilo prvič določeno minimalno število operativnih posegov (75 primerov) za operacijo ženske stresne inkontinence, ki jih mora izvajalec opraviti, da lahko sklene pogodbo z ZZZS za ta prospektivni program. Opravili smo 99 omenjenih posegov in dodatno dva posega za nacionalni program, ki v tabeli 5 nista vključena.
Nedoseganje plana posegov na ženskem reproduktivnem sistemu je že razloženo v točki 4.2.2.

Tabela 6: Primeri, preneseni iz hospitalne dejavnosti v ambulantno dejavnost

Naziv programa	FN 2012	Realizacija 2012	Indeks Real. 12/ FN 12
Medikamentozni splav	70	151	*215,7*
Histeroskopska operacija	24	10	*41,7*
Diagnostična histeroskopija	15	33	*220,0*
SKUPAJ	**109**	**194**	***178,0***

V letu 2011 smo na zahtevo ZZZS izvedli prenos programa (medikamentozni splav, histeroskopska operacija in diagnostična histeroskopija) na nove kalkulacije storitev s 1.9.2011.
Program medikamentozni splav smo presegli, plačanega pa smo dobili le do plana.
Programa histeroskopskih operacij glede na plan nismo dosegli, program diagnostičnih histeroskopij pa smo presegli. Med programoma je možno prelivanje, zato sta bila plačana do skupnega plana.

Slika 3: Pregled gibanja števila porodov po letih

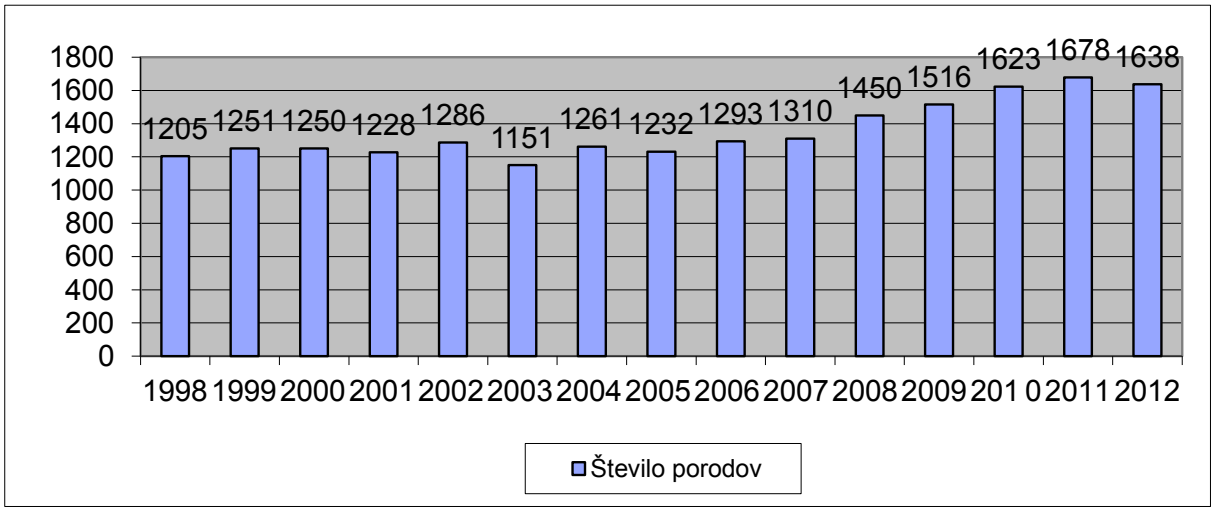

V letu 2012 je število porodov za 2,4 % nižje kot v letu 2011, še vedno pa na visoki ravni, kar je odraz pravilnega individualnega pristopa in strokovnega ter kakovostnega dela.

Tabela 7: Pregled števila realiziranih operacij

	2011	2012	2012/2011
Velike operacije	993	1.035	*104,2*
Male operacije	947	914	*96,5*
SKUPAJ	**1.940**	**1.949**	***100,5***

V letu 2012 smo realizirali več velikih operacij kot v letu 2011 in manj malih operacij, skupno število operacij pa je za 0,5 % višje kot v letu 2011. Povprečna ležalna doba se je v letu 2012 podaljšala iz 2,8 (v letu 2011) na 2,9 dni, saj smo v povprečju obravnavali težje bolnice.

Slika 4: Pregled realiziranih operacij v letih 2011 in 2012

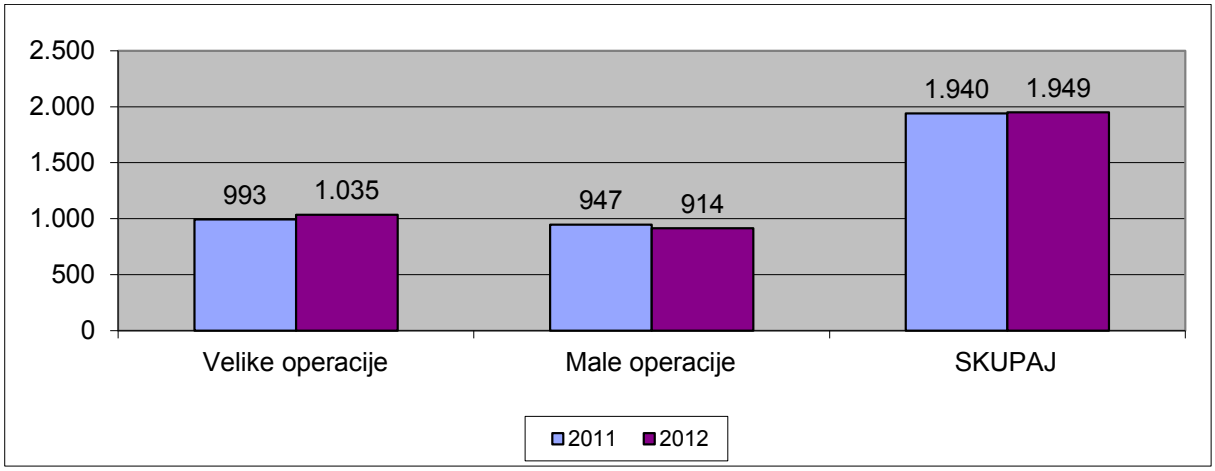

4.3. POSLOVNI IZID

Leto 2012 smo zaključili s presežkom odhodkov nad prihodki.

Tabela 8: Poslovni izid v EUR

	LETO 2011	LETO 2012	INDEKS 12/11
CELOTNI PRIHODKI	6.375.055	5.987.332	*93,9*
CELOTNI ODHODKI	6.368.681	6.219.283	*97,7*
POSLOVNI IZID	6.374	-231.951	-
Davek od dohodka pravnih oseb	0	0	-
POSLOVNI IZID Z UPOŠTEVANJEM DAVKA OD DOHODKA	6.374	-231.951	-
DELEŽ PRIMANJKLJAJA/PRESEŽKA V CELOTNEM PRIHODKU	0,10 %	3,87 %	-

Presežek odhodkov nad prihodki je v letu 2012 znašal 231.951 EUR, kar je slabše od načrtovanega presežka prihodkov nad odhodki in slabše od preteklega leta, ko je bolnišnica leto 2011 zaključila s presežkom prihodkov nad odhodki v višini 6.374 EUR.
Ves trud smo vložili v obvladovanje stroškov, negativni poslovni izid pa gre pripisati nedoseganju zakupljenega programa in nižjim cenam zdravstvenih storitev, ki so posledica Zakona za uravnoteženje javnih financ.

Slika 5: Pregled prihodkov, stroškov in poslovnega izida

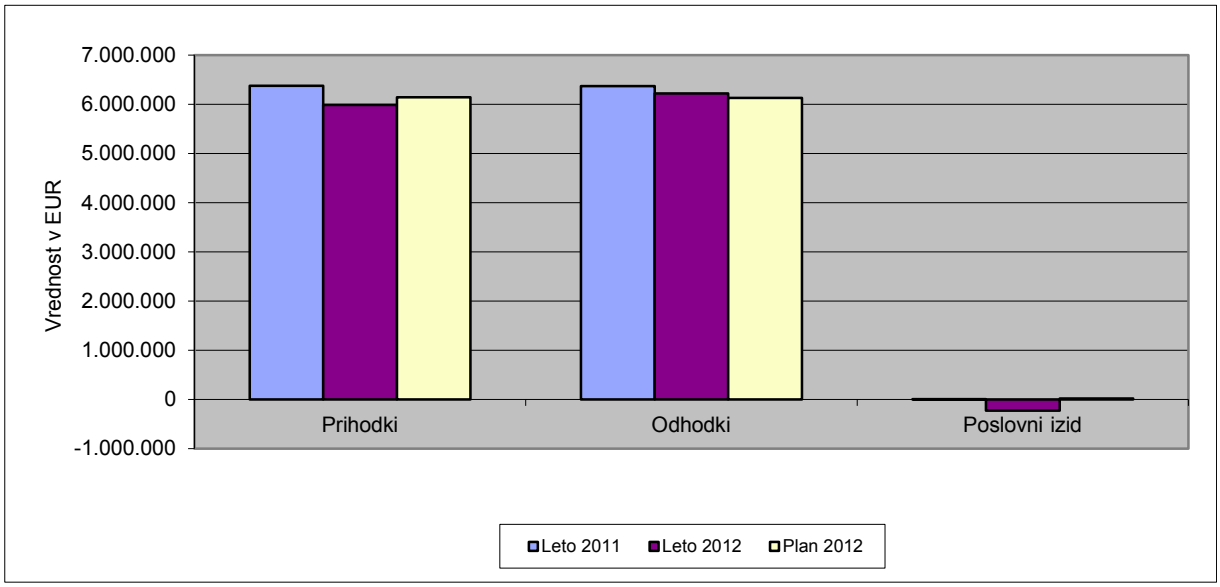

5. NASTANEK MOREBITNIH NEDOPUSTNIH ALI NEPRIČAKOVANIH POSLEDIC PRI IZVAJANJU PROGRAMA DELA

V letu 2012 nismo realizirali s strani ZZZS zakupljenega programa, predvsem na račun lažjih posegov na ženskem reproduktivnem sistemu (ki spadajo med prospektivne primere), kar je odraz dobrega dolgoletnega dela specialistov ginekologov in odraz realnih potreb žensk naše regije. Za tovrstne posege nismo imeli nobene čakalne vrste.

6. OCENA USPEHA PRI DOSEGANJU ZASTAVLJENIH CILJEV

Na splošno lahko poslovanje v letu 2012 ocenimo kot delno zadovoljivo. Bolnišnica je poslovno leto zaključila s presežkom odhodkov nad prihodki, vendar pa smo obveznosti do dobaviteljev poravnavali v zakonskih rokih, kar pomeni, da smo kljub težki finančni situaciji še vedno ostali likvidni.
V letu 2012 smo uresničili nekaj strateških ciljev bolnišnice.
S pomočjo donatorskih sredstev in kredita smo kupili sodoben digitalni mamograf.
Odraz kakovostnega in strokovnega dela je zadovoljstvo naših uporabnikov storitev, naše zavedanje o pomembnosti le tega pa smo dogradili s pridobitvijo ISO standarda 9001:2008. Pristopili smo tudi k postopku akreditacije bolnišnice.

7. OCENA GOSPODARNOSTI IN UČINKOVITOSTI POSLOVANJA

V nadaljevanju so prikazani kazalniki poslovne in strokovne učinkovitosti.

7.1. KAZALNIKI POSLOVNE UČINKOVITOSTI

Obrazec 7 Kazalniki učinkovitosti 2012 je v prilogi.

7.2. FINANČNI KAZALNIKI POSLOVANJA

Tabela 9: Finančni kazalniki poslovanja

KAZALNIK	LETO 2011	LETO 2012	INDEKS 12/11
1. Kazalnik gospodarnosti	1,00	0,96	*96,0*
2. Delež amortizacijskih sred. v pogodbah ZZZS	3,60	3,58	*99,4*
3. Delež porabljenih amortizacijskih sred.	100,00	100,00	*100,0*
4. Stopnja odpisanosti opreme	0,79	0,75	*94,9*
5. Dnevi vezave zalog materiala	54,80	39,26	*71,6*
6. Koeficient plačilne sposobnosti	1,00	1,00	*100,0*
7. Koeficient zapadlih obveznosti	0,00	0,00	-
8. Kazalnik zadolženosti	0,36	0,38	*105,6*
9. Pokrivanje kratkoročnih obveznosti z gibljivimi sredstvi	1,26	0,77	*61,1*
10. Prihodkovnost sredstev	1,00	0,92	*92,0*

Kazalnik gospodarnosti je v letu 2012 manjši od 1, saj je bolnišnica poslovno leto 2012 zaključila s presežkom odhodkov nad prihodki. Delež amortizacijskih sredstev se je v letu 2012 v primerjavi s preteklim letom malenkostno zmanjšal. V letu 2011 in 2012 smo za investicije porabili vsa amortizacijska sredstva priznana v cenah storitev. Stopnja odpisanosti opreme je ostala na ravni iz leta 2011. Dnevi vezave zalog materiala so se glede na preteklo leto skrajšali. Še naprej si bomo prizadevali za skrajševanje dni vezave zalog materiala. Koeficient plačilne sposobnosti znaša 1, kar pomeni, da obveznosti plačujemo vsem dobaviteljem v dogovorjenih rokih. Zapadlih obveznosti v letu 2012 nismo imeli, zato je vrednost koeficienta zapadlih obveznosti nič. Kazalnik zadolženosti izraža delež tujih virov v vseh obveznostih do virov sredstev in se je v primerjavi z letom 2011 malenkostno povečal. Vrednost kazalnika pokrivanje kratkoročnih obveznosti z gibljivimi sredstvi se je v primerjavi z letom 2011 zmanjšal.

Prihodkovnost sredstev nam pove, koliko osnovnih sredstev imamo vloženih na enoto prihodka in predstavlja zasedenost obstoječih kapacitet. Vrednost kazalnika se je zmanjšala glede na leto 2011.

8. OCENA STROKOVNE UČINKOVITOSTI – KAKOVOSTI IN VARNOSTI

Zavedamo se, da brez nenehnega nadgrajevanja kakovosti in nenehnega nadzora le te na vseh področjih našega delovanja (strokovno, organizacijsko, poslovno) ne moremo dolgoročno zagotavljati storitev, kakršne naši uporabniki storitev pričakujejo, zahtevajo in jim tudi pripadajo.
Zavedamo se nujnosti standardizacije delovnih procesov in zdravstvenih storitev, kot tudi rednega merjenja kazalnikov kakovosti.
Na področju perinatologije smo v zadnjih petih letih naredili velik korak pri razvoju stroke in kakovosti.
Z našimi strokovnimi in kakovostnimi storitvami zagotavljamo varno in kakovostno, celostno in individualno obravnavo naših uporabnikov storitev.
Na področju strokovnega razvoja smo sistematično pristopili k lajšanju porodne bolečine, kar pomeni, da zagotavljamo 24 urno pokritost strokovnega osebja, ki nudi in izvaja porodno analgezijo.
Pokazatelj našega strokovnega in kakovostno opravljenega dela je zadovoljstvo naših uporabnikov storitev, katerega spremljamo z izvajanjem internih anket.
Tako zdravniki kot medicinske sestre in babice svoje znanje nadgrajujejo z izobraževanjem tako na internih kot tudi eksternih izobraževanjih.
Z uvajanjem novih postopkov in metod dela pridobijo in nadgradijo tudi nove praktične veščine.
V naši bolnišnici se trudimo tudi z izobraževanjem širše javnosti. V ta namen smo posneli že 14 izobraževalnih oddaj.

V letu 2012 smo imeli dve prijavi kršitve pacientovih pravic, ki smo ju obravnavali po Zahtevi za obravnavo pacientovih pravic in ju tudi uspešno rešili.

V letu 2012 nismo imeli nobene prijave okužbe z MRSA, tudi padcev uporabnikov naših storitev nismo zabeležili. Redno spremljamo in poročamo tako kazalnike kakovosti na perinatalnem področju kot ginekologiji. Analize in poročilo pripravljajo na Zdravniški zbornici, katerega pošljejo Ministrstvu za zdravje in nam. V letu 2012 smo zabeležili en vbod zaposlenega z ostrim predmetom oziroma parenteralno poškodbo. Dogodek je bil obravnavan po sprejetih internih protokolih, ki so narejeni po navodilih ZZV Kranj. Zaposlena pa ni utrpela poslabšanja zdravstvenega stanja.

Redno izvajamo interne strokovne nadzore na različnih področjih našega delovanja in na osnovi podanih pritožb s strani uporabnikov naših storitev.

V letu 2012 smo uvedli tri nove klinične poti, in sicer na področju ginekologije »Cerclage«, na področju porodništva »Krvavitve ob porodu« in na področju neonatologije klinično pot »Aplikacija prostina pri sumu na cianotično srčno napako novorojenčka«.

Že v letu 2010 smo pristopili k aktivnostim za pridobitev ISO standarda 9001:2008, kar smo v letu 2011 nadgradili, tako da smo dosegli želeni in zastavljeni cilj - prvo certifikacijsko presojo v aprilu 2012 in v juniju 2012 prejeli certifikat.
V juniju 2012 smo imeli predpresojo za pridobitev mednarodne akreditacije po standardu DIAS.

V bolnišnici imamo sistem obvladovanja bolnišničnih okužb, katerega temelj so notranji protokoli, smernice, navodila in standardni operativni postopki (SOP) za preprečevanje bolnišničnih okužb. Za celoten sistem skrbi bolnišnični KOBO.
V bolnišnici imamo vpeljan sistem poročanja varnostnih zapletov oziroma neljubih dogodkov. O ugotovitvah poročamo odgovornim osebam za posamezno področje. Poročilo mora vsebovati preventivne in korektivne ukrepe, ki pripomorejo, da preprečimo nastanek oziroma pojav ponovnega neljubega dogodka.

9. OCENA NOTRANJEGA NADZORA JAVNIH FINANC

Rezultat ocene notranjega nadzora javnih financ za leto 2012 izkazuje, ob upoštevanju vseh elementov vprašanj, v povprečju malenkost boljši rezultat kot v letu 2011 (povprečje 2010 je 73,73, povprečje 2011 77,44 in 2012 77,50). Ugotavljamo, da so vodje k ocenjevanju pristopili s pravim odnosom. Osveščenost je vse večja, kar je vplivalo tudi na rezultat. Za vodstvo pa je to signal, da maksimalno prisluhne vsem vodjem in odpravi pomanjkljivosti za leto 2013.

Bolnišnica nima lastne notranje revizijske službe, vsako leto pristopimo k revidiranju enega področja poslovanja, ki ga za nas opravi zunanja revizijska služba. V letu 2012 smo revidirali »Pravilnost določanja in obračunavanja dodatkov k plači v letu 2012«. Ugotovljenih nepravilnosti ni bilo.
V letu 2008 je bil izdelan register tveganj, katerega vsako leto ažuriramo.

V letu 2011 smo ustanovili delovno skupino za pripravo Načrta integritete, katerega smo poslali na Komisijo za preprečevanje korupcije (KPK).
Na 1. seji v letu 2013 je delovna skupina za oblikovanje načrta integritete v skladu z ugotovitvami KPK ugotovila, da v letu 2012 v naši ustanovi ni bilo ugotovljenih koruptivnih dejanj.
Prejeli smo tudi poročilo državne KPK, ki nam je predlagala določene spremembe načrta integritete in jih bomo po njihovih navodilih realizirali do konca februarja 2013.

10. POJASNILA NA PODROČJIH, KJER ZASTAVLJENI CILJI NISO BILI DOSEŽENI

Tabela 10: Nedoseženi cilji, ukrepi ter terminski načrt za ukrepanje

NEDOSEŽENI CILJI	UKREPI	TERMINSKI NAČRT ZA DOSEGANJE
Izpolnjevanje obveznosti do ZZZS	Vpeljava urodinamskih preiskav, medijska promocija in prestrukturiranje med programi specialistike	Ob pogodbi za leto 2013
Poslovanje s presežkom prihodkov nad odhodki	Priprava sanacijskih ukrepov	Ob pripravi finančnega načrta za leto 2013
Obvladovanje stroškov	Dodatno izobraževanje, uvajanje črtne kode	Prva polovica leta 2013
Prehod na nov računalniški program za laboratorij	Potekajo pogajanja s programsko hišo.	Druga polovica leta 2013
Razvoj protibolečinske ambulante	Na Ministrstvo za zdravje smo poslali dopis skupaj s projektom; odgovora še nismo prejeli.	Odvisno od finančnih zmožnosti
Prenos kompetenc na srednji nivo managementa	Dodatno izobraževanje	Celo leto 2013

S ciljem 100 % realizacije zakupljenega programa v okviru ginekološke specialistike v letu 2013 načrtujemo približno 200 urodinamskih preiskav. Z daljšanjem življenjske dobe žensk in daljšim aktivnim delovanjem se povečuje tudi problem urinske inkontinence. Za diagnostiko in nadaljnje zdravljenje so poleg anamneze potrebne urodinamske preiskave, ki jih trenutno na Gorenjskem ne izvaja nihče. V oktobru 2012 smo v BGP Kranj začeli z omenjenimi preiskavami. Tiste pacientke, ki bodo potrebovale operacijo stresne inkontinence, bomo lahko operirali v naši bolnišnici in tako zagotovili celostno obravnavo pacientk. Posege že izvajamo, saj imamo tako ustrezno usposobljen kader kot tudi potrebno opremo.
Z individualnim pristopom in medijsko promocijo ter kontinuiranim izobraževanjem sodelavcev na primarnem nivoju bomo pritegnili porodnice iz Gorenjske in drugih regij v našo bolnišnico.
Leto 2012 je bolnišnica zaključila s presežkom odhodkov nad prihodki. Že izvajane sanacijske ukrepe bomo vključili tudi v finančni načrt za leto 2013 s ciljem uravnoteženega poslovanja.
Protibolečinska ambulanta še ni zaživela zaradi zaostrenih gospodarskih razmer. Nadaljevali bomo z aktivnostmi za razvoj te ambulante, saj menimo, da je potrebna glede na potrebe pacientk in pacientov spodnje Gorenjske. Na Ministrstvo za zdravje smo poslali dopis skupaj s projektom, vendar pa odgovora še nismo dobili.
Vse aktivnosti smo usmerili v pridobitev ISO standarda in zaradi večjih obremenitev zaposlenih nismo uspeli prenesti kompetenc na srednji nivo managementa, saj je dodatno izobraževanje nujno potrebno za varno, strokovno in kakovostno delo.
V letu 2013 načrtujemo uvajanje črtne kode, ki bo dejansko omogočila evidentiranje porabe na posameznega pacienta.

11. OCENA UČINKOV POSLOVANJA NA DRUGA PODROČJA

Naša bolnišnica je osrednja bolnišnica za ginekologijo in porodništvo na Gorenjskem in na vseh področjih delovanja skrbi tako na preventivnem kot na kurativnem področju za prebivalke in prebivalce Gorenjske kot tudi drugih delov države. Aktivno smo vključeni tudi v izobraževanje (materinska šola, izobraževalne oddaje, mediji, učna bolnišnica).

12. DRUGA POJASNILA, KI VSEBUJEJO ANALIZO KADROVANJA IN KADROVSKE POLITIKE, POROČILO O INVESTICIJSKIH VLAGANJIH IN POROČILO O JAVNEM NAROČANJU

12.1. PREDSTAVITEV ZAPOSLENIH PO POKLICIH IN PODROČJIH DELA

12.1.1. Analiza kadrovanja in kadrovske politike

Obrazec 3 Spremljanje kadrov 2012 je v prilogi.

Majhnost bolnišnice ter številna področja delovanja zahtevajo od zaposlenih prilagodljivost in obvladovanje različnih področij aktivnosti na vseh oddelkih.

V BGP je bilo na dan 31.12.2012 zaposlenih 128 delavcev, od tega devet delavcev s krajšim delovnim časom, in sicer dva zdravnika z 20 % delovnim časom, en zdravnik s 40 % delovnim časom, en zdravnik s 50 % delovnim časom, en zdravnik s 60 % delovnim časom, ena magistra farmacije s 75 % delovnim časom, en citolog s 75 % delovnim časom, en laboratorijski tehnik s 50 % delovnim časom ter ena delavka, ki smo jo na podlagi odločbe ZPIZ morali premestiti z delovnega mesta ekonom (področje nabave) na delovno mesto zdravstveni administrator s polovičnim delovnim časom.
V številu zaposlenih je vštetih tudi pet specializantov, katerih plače pa dobimo refundirane s strani ZZZS.
Zaradi večjega števila zdravnikov, zaposlenih za krajši delovni čas od polnega, smo v letu 2012 dodatno zaposlili še dva zdravnika (eden za krajši in eden za polni delovni čas).

Tabela 11: Zaposleni po dejanski izobrazbi oz. po področjih dela

Delovno mesto	Leto 2011	FN 2012	Leto 2012
Zdravniki specialisti* + direktorica	15	16	17
Zdravniki brez spec.	3	3	5
Pomočnica direktorice za ZN	1	1	1
Pomočnica direktorice	1	1	1
Mag. farmacije	1	1	1
Citolog	2	2	2
Dipl. med. sr., dipl. babice	33	33	32
Dipl. inž. radiologije	1	1	1
Fizioterapevt	1	1	1
Srednje med. sestre	26	26	25
Laboratorijski tehnik	2	2	2
Farmacevtski tehnik	1	1	1
Bolniške strežnice	13	14	12
Vodja fin. rač. službe	1	1	1
Uprava, rač., zdr. adm.	8	8	9
Teh. služba in varovanje	2+2	2+2	2+2
Področje nabave	3	2	2
Kuhinja	11	11	11
Skupaj	**127**	**128**	**128**

*že več let z našo bolnišnico aktivno sodeluje tudi specialistka ginekologije in porodništva, ki je sicer zaposlena na primarnem nivoju (volontersko delo)

Povprečno število zaposlenih na podlagi delovnih ur je v letu 2012 znašalo 128,58 zaposlenih.

Tabela 12: Ure bolniške in porodniške odsotnosti po profilih kadra

Skupine zaposlenih	Bol. v breme BGP			Bol. v breme ZZZS			Porodniška			SKUPAJ		
	2011	2012	Indeks	2011	2012	Indeks	2011	2012	Indeks	2011	2012	Indeks
ZDRAVNIKI	368	583	*158,4*	120	72	*60,0*	224	168	*75,0*	712	823	*115,6*
ZDRAVSTVENA NEGA	4.226	4.043	*95,7*	1.630	827	*50,7*	3.356	8.178	*243,7*	9.212	13.048	*141,6*
OSTALI ZDRAVSTVENI DELAVC	0	42	-	20	0	-	0	0	-	20	42	*210,0*
ZDRAVSTVENI SODELAVCI	185	88	*47,6*	108	36	*33,3*	0	0	-	293	124	*42,3*
NEZDRAVSTVENI DELAVCI	3.978	4.148	*104,3*	2.252	1.521	*67,5*	0	896	-	6.230	6.565	*105,4*
SKUPAJ	**8.757**	**8.904**	***101,7***	**4.130**	**2.456**	***59,5***	**3.580**	**9.242**	***258,2***	**16.467**	**20.602**	***125,1***

Bolniške odsotnosti v breme BGP so bile v letu 2012 višje za 1,7 % kot v letu 2011, bolniške odsotnosti v breme ZZZS pa glede na preteklo leto nižje za 40,5 %, vendar je bila bistvena razlika po posameznih profilih kadra. Porodniških odsotnosti pa je bilo za skoraj trikrat več glede na preteklo leto.
Zadovoljni zaposleni so osnova za kakovostno delo in posledično zadovoljstvo pacientov, zato smo tudi v letu 2012 izvedli **anketo zadovoljstva zaposlenih**.

Vse ocene zadovoljstva z direktorico so se izboljšale glede na preteklo leto. Povprečna ocena zadovoljstva z načinom vodenja direktorice je 4,0 (možnost ocene od 1-5), medtem ko je bila v preteklem letu 3,6. Povprečna ocena zadovoljstva z rezultati dela direktorice je 4,2 (v preteklem letu 3,7), povprečna ocena odnosa do zaposlenih je 4,1 (v preteklem letu 3,4), povprečna ocena upoštevanja predlogov pa je 3,9, medtem ko je bila v preteklem letu 3,2.
Menimo, da je letna anketa zadovoljstva zaposlenih pomemben kazalnik poslovanja zavoda. Velika večina, to je 96 % zaposlenih, je zadovoljnih z delom, ki ga opravlja (v preteklem letu

91 %). Organizacije ne bi menjalo 74 % zaposlenih (v preteklem letu 68 %) in tudi delovnega mesta znotraj zavoda, če bi imelo možnost, ne bi menjala večina zaposlenih (81 % v letu 2012 oziroma 77 % v letu 2011). Podatki kažejo, da smo dober delodajalec in da imajo zaposleni radi svoje delo, ki ga opravljajo. Največ zaposlenih pri svojem delu motijo delovni pogoji in organizacija dela.
Da je vodstvo učinkovito, meni 81 % anketirancev, kar je boljši rezultat glede na leto 2011, ko jih je tako menilo 64 %.
V letu 2012 je 85 % anketirancev menilo, da vodje cenijo dobro opravljeno delo, v letu 2011 pa jih je tako menilo 73 %. V letu 2012 so nadrejeni pomagali zaposlenim v 93 %, v letu 2011 pa v 95 %. Še naprej bomo vključevali v odločanje vodje posameznih področij, le te pa bomo spodbujali k vključevanju podrejenih v navedeni proces.
S svojo plačo je zadovoljnih 56 % zaposlenih, medtem ko je bilo v letu 2011 s plačo zadovoljnih 45 %. Plače so določene s plačnim sistemom in nanje nimamo vpliva, kar se zaposleni očitno zavedajo. Večini so poznani vizija in poslovni cilji, in sicer 81 %, kar je nekoliko boljši rezultat kot v preteklem letu, ko je bilo takih 73 %. Na prvo mesto ukrepov za zadovoljstvo zaposlenih so postavili izobraževanje zaposlenih na seminarjih in predavanjih ter delovne sestanke za odpravo konfliktov, za uvajanje novih delovnih nalog, načel in etike, medtem ko sta nagrajevanje – izplačevanje dela uspešnosti in druge oblike motivacije na zadnjem mestu. Podatek kaže, da so za zadovoljstvo in motiviranost zaposlenih bistveni tudi drugi elementi in ne le finančni.
89 % zaposlenih meni, da je BGP ugledna bolnišnica, medtem ko jih je v preteklem letu tako menilo 91%; 73 % pa jih meni, da se je stanje v tem letu v BGP na splošno spremenilo na boljše, medtem ko jih je v letu 2011 tako menilo 50 %. Po pomembnosti na stanje, razvoj in ugled BGP so zaposleni na prvo mesto uvrstili delo zdravnikov, na drugo mesto delo medicinskih sester, na tretje direktorja in njegov način vodenja, na četrto delo vodstva in vodilnih delavcev, na peto dobre medsebojne odnose, na šesto delo ostalega medicinskega osebja.
Zaposleni so pomemben vir predlogov ter idej za izboljšavo, zato smo sprejeli pravilnik na temo spodbujanja inovativnosti z uvedbo »koristnih predlogov«. Vsak zaposleni ima možnost predlagati izboljšave v poslovanju.
Zaposleni so dali tudi nekaj pripomb in predlogov za spremembe, kar bomo seveda v okviru možnosti tudi upoštevali.

12.1.2. Ostale oblike dela

V letu 2012 smo imeli v bolnišnici 642.911 EUR stroškov pogodbenega dela (skupaj s študentskim delom), kar je 18 % manj kot jih je bilo v letu 2011, kar je posledica še boljše organizacije dela redno zaposlenih. Glavnina pogodbenega dela se nanaša na citološki in patohistološki laboratorij, Center za bolezni dojk in zagotavljanje neprekinjene nujne medicinske pomoči.
Pogodbenega dela se poslužujemo v primeru, da obseg dela ni zadosten, da bi upravičeval dodatno zaposlitev in pa pri deficitarnem kadru z namenom pokritja potreb zavoda.
Stroški pogodbenega dela zunanjih zdravnikov za zagotavljanje neprekinjene nujne medicinske pomoči v primerjavi z lastnimi zaposlenimi, so po opravljenih stroškovnih analizah nižji in zato ekonomsko upravičeni.

Stroški dela študentov so v letu 2012 znašali 20.052 EUR, kar je za polovico manj od stroškov dela študentov v letu 2011. V celotnih stroških dela stroški študentskega dela ne predstavljajo pomembnejšega deleža. V primeru daljših odsotnosti iz dela redno zaposlenih, ko dodatno zaposlovanje ni dovoljeno, je mogoče s pomočjo študentskega dela pokriti daljše odsotnosti. Zaradi omejitev študentskega dela po določilih ZUJF-a smo študentsko delo omejili na minimum.

12.1.3. Izobraževanje, specializacije in pripravništva

Izobraževanje zaposlenih je urejeno s Pravilnikom o izobraževanju zaposlenih v zavodu.

V letu 2012 smo za izobraževanje namenili 53.202 EUR. Podrobnejša razporeditev je navedena v tabeli in vključuje kotizacijo, šolnine, prevozne stroške, nočnine in stroške odsotnosti. Stroški izobraževanja brez stroškov odsotnosti pa so znašali 27.247 EUR. Za namene izobraževanja smo prejeli 5.964 EUR donacij.

Tabela 13: Stroški izobraževanja po skupinah (v EUR)

Zdravniki + vodilni	39.719
Zdravstvena nega	9.548
Ostali	3.935
Skupaj	**53.202**

V letu 2011 smo z odločbo Zdravniške zbornice dobili tri specializante, v letu 2012 pa še dva, tako imamo skupno pet specializantov, in sicer tri za področje ginekologije in porodništva, enega za področje anesteziologije in enega za področje pediatrije.

12.1.4. Dejavnosti, oddane zunanjim izvajalcem

Že več let za pranje perila skrbi zunanji izvajalec, ki ga izberemo z ustreznim javnim razpisom za pranje perila. To storitev je v letu 2012 opravljal Salesianer Miettex Periteks d.o.o., ki je bil izbran na javnem razpisu po odprtem postopku za dve leti (št. razpisa s portala JN3681/2011). Strošek pranja perila je za leto 2012 znašal 61.299 EUR. Nadzor nad prejetim in izdanim perilom vrši ena od strežnic.
Storitve fizičnega varovanja so bile oddane v skladu s 25. členom ZJN-2C (kot storitve iz seznama B). Obvestilo o oddaji naročila je bilo objavljeno na portalu 19.7.2012. Izbrani ponudnik je bila Orbita d.o.o. Letni strošek za opravljene storitve pa je bil 29.436 EUR. Lastnega kadra za varovanje nimamo.
Dne 14.2.2012 je bil s strani Ministrstva za zdravje izveden pregled laboratorija – transfuziološka enota. Zaradi negativnega mnenja smo opravili analizo ekonomske upravičenosti obstoja transfuziološkega laboratorija, ki je pokazala, da obstoj transfuziološkega laboratorija v okviru BGP Kranj ni ekonomsko upravičljiv. S pogodbo dne 2.7.2012 smo preiskave oddali Zavodu za transfuzijsko medicino v Ljubljani. V letu 2012 je strošek preiskav znašal 20.373 EUR. Zdravnika specialista transfuziologa nimamo, zaposleni pa sta ostali laborantki, ki pa opravljata v glavnem hematološke in biokemične preiskave.

12.2. POROČILO O INVESTICIJSKIH VLAGANJIH V LETU 2012

Obrazec 4 Poročilo o investicijskih vlaganjih 2012 je v prilogi.

Nabavili smo za 345.210 EUR medicinske opreme (lovilec dima – smoke evakuator 3.060 EUR, ginekološka miza 6.258 EUR, minifeton s sondo 617 EUR, laringoskop 2.359 EUR, pregledna miza in stojalo za infuzijo 922 EUR, defibrilator 6.683 EUR, sušilec zraka 1.782 EUR, hladilnik za shranjevanje zdravil 2.682 EUR, voziček za vizito 1.987 EUR, klimatska naprava za operacijsko sobo 993 EUR). Nabavili smo sodoben digitalni mamograf (317.867 EUR); del sredstev smo zbrali z donacijami, del pa smo financirali z najemom dolgoročnega kredita.
Nabavili smo za 50.343 EUR nemedicinske opreme (arhivski regal, pohištvena oprema, računalniki, tiskalniki, računalniška povezava, sistem varovanja, dobava in montaža

domofona, pristopna kontrola za dodatni prehod, digitalni diktafon, sestrski klicni sistem, sobni modul,…).
Programska oprema je znašala 3.076 EUR, izdelava promocijskih filmov pa 5.006 EUR.
Utrdili smo tudi pot ob kuhinji (4.230 EUR). Investicije v stavbo so znašale 56.943 EUR (preureditev prostora v centru za bolezni dojk 26.450 EUR, alu požarna stena 24.392 EUR, inštalacija – komunikator za vrata 6.101 EUR).

Vir financiranja je razviden iz Obrazca 4.

12.3. POROČILO O OPRAVLJENIH VZDRŽEVALNIH DELIH V LETU 2012

Obrazec 5 Poročilo o vzdrževalnih delih 2012 je v prilogi.

Celotna vrednost vzdrževalnih del v letu 2012 je znašala 143.320 EUR, načrtovana vrednost vzdrževalnih del pa 143.072 EUR. V letu 2011 je bila vrednost vzdrževalnih del 143.888 EUR.
Največji delež vzdrževalnih del v letu 2012 predstavlja vzdrževanje programske opreme (52.177 EUR – Infonet, Vasco, Pronet), redni servisi medicinske opreme (38.583 EUR – Drager, Lotrič, Getinge), vzdrževanje računalniške opreme (19.471 EUR – FA&MA), vzdrževanje stavbe (15.954 EUR) in redni servisi nemedicinske opreme (15.585 EUR – KomTel, Fornax, Macuka). Preostali delež predstavljajo popravila raznih medicinskih (1.456 EUR – Karl Storz) in nemedicinskih aparatov (94 EUR).

12.4. POROČILO O DELOVANJU SLUŽBE ZA JAVNA NAROČILA

V letu 2012 je služba za javna naročila izvedla 54 javnih naročil.
V skladu s 25. členom Zakona o javnih naročilih (ZJN-2) je bilo 5 javnih naročil po odprtem postopku za blago in storitve. Postopki so bili izvedeni na podlagi Zakona o javnih naročilih (ZJN-2) za sledeče nabave blaga:

- Digitalni mamograf (v vrednosti 266.666 EUR)
- Prehrambeno blago (v vrednosti 135.230 EUR)
- Zdravila, prehranska dopolnila, otroško mleko, medicinski pripomočki in kozmetični izdelki (brez cepiv, RTG kontrastnih sredstev, krvi in krvnih derivatov) (v vrednosti 445.800 EUR – za 4 leta)

Oddali smo 2 JN po odprtem postopku za storitve:

- Laboratorijske biokemične preiskave (v vrednosti 75.089 EUR)
- Fizično varovanje (v vrednosti 121.200 EUR – za 4 leta; s pogajanji smo znižali mesečno vrednost na 1.583 EUR)

V skladu z Navodili o vodenju evidenc za javna naročila pod vrednostnim pragom je bilo izvedenih 31 naročil, za katere smo zbirali ponudbe, z izbranim ponudnikom pa smo podpisali pogodbo.

- Pisarniški material (v vrednosti 12.795 EUR)
- Čistila in papirna galanterija (v vrednosti 18.027 EUR)
- Pripomočki za vakuumski odvzem (v vrednosti 7.784 EUR)
- Material za magistralno recepturo, biokemijo in hematologijo (v vrednosti 13.850 EUR)
- Katetri in filtri (v vrednosti 5.504 EUR)
- Pripomočki za sterilizacijo (v vrednosti 9.302 EUR)

- Material za respiratorno terapijo (v vrednosti 11.810 EUR)
- Dezinfekcijska sredstva (v vrednosti 13.287 EUR)
- Materiali z brez igelnim dostopom (v vrednosti 14.531 EUR)
- Igle, brizge in kanile (v vrednosti 14.552 EUR)
- Kasete in sistemi za črpalke (v vrednosti 16.742 EUR)
- Infuzijski, transfuzijski in ostali sistemi (v vrednosti 2.992 EUR)
- Dilatacijski material (v vrednosti 8.989 EUR)
- Epiduralna in spinalna anestezija (v vrednosti 11.831 EUR)
- Laboratorijski material (v vrednosti 13.551 EUR)
- Šivalni material (v vrednosti 16.153 EUR)
- Higienski vložki in plenice (v vrednosti 16.290 EUR)
- Zaščitna sredstva (v vrednosti 13.025 EUR)
- Operacijski material (v vrednosti 9.892 EUR)
- Embalaža, nogavice in hemostatiki (v vrednosti 9.916 EUR)
- Kirurške rokavice (v vrednosti 7.226 EUR)
- Pregledne rokavice (v vrednosti 9.432 EUR)
- Sanitetni in obvezilni material (v vrednosti 14.929 EUR)
- Ostali potrošni material (v vrednosti 16.208 EUR)
- Potrošni material za pH metrijo in vrečke za aspirator (v vrednosti 10.655 EUR)
- Diagnostika (v vrednosti 13.848 EUR)
- TVT, endoskopske vrečke in epizioset (v vrednosti 14.085 EUR)
- Sestrski klicni sistem (v vrednosti 17.273 EUR)
- Prodaja plina v jeklenkah (v vrednosti 10.360 EUR)
- Manjša nabava-Merkur
- Računalniška oprema (v vrednosti 13.878 EUR)

Za storitve:

- vzdrževanje medicinske opreme Drager,
- vzdrževanje medicinske opreme Lotrič,
- vzdrževanje in popravilo medicinske opreme Getinge,
- vzdrževanje paging sistema
  smo podpisali pogodbo, ker imajo ekskluzivno pravico za opravljanje servisa na njihovih aparatih.

- Prevzem in ravnanje z odpadki iz zdravstva ter zabojniki za infektivne odpadke (v vrednosti 19.490 EUR)
- Vrtnarske storitve
- Zbiranje, odjem in odvoz biorazgradljivih odpadkov ter odpadnih jedilnih olj in maščob
- Redno in investicijsko vzdrževanje telekomunikacijskih naprav
- Prevozne storitve
- Tiskarske storitve (v vrednosti 12.500 EUR)
- Zavarovanje premoženja in odgovornosti (v vrednosti 15.248 EUR)

Za gradnje:

- Tekoča vzdrževalna dela, popravila in ostala manjša gradbena dela

Za dobavo električne energije je bilo dano pooblastilo Združenju zdravstvenih zavodov Slovenije.

V skladu z 29. členom ZJN-2; oddaja javnega naročila po postopku s pogajanji brez predhodne objave je bilo izvedeno javno naročilo za:

- Akreditacijo po mednarodnem standardu Niaho (v vrednosti 40.400 EUR)
- Najem dolgoročnega kredita (v vrednosti 150.000 EUR)

Po postopku vodenja evidenc je bilo v letu 2012 izdano 275 naročilnic.

Zavod: Bolnišnica za ginekologijo in porodništvo Kranj

Kidričeva cesta 38a, 4000 Kranj

RAČUNOVODSKO POROČILO ZA LETO 2012

Oseba odgovorna za pripravo računovodskega poročila:
Tanja Bizovičar, univ. dipl. ekon.

Odgovorna oseba zavoda:
Andreja Cerkvenik Škafar, dr. med.

RAČUNOVODSKO POROČILO VSEBUJE NASLEDNJE PRILOGE:

1. Priloge iz Pravilnika o sestavljanju letnih poročil za proračun, proračunske uporabnike in druge osebe javnega prava (Uradni list RS, št. 115/02, 21/03, 134/03, 126/04, 120/07, 124/08, 58/10, 60/10, 104/10, 104/11):
   a) Bilanca stanja
   b) Stanje in gibanje neopredmetenih sredstev in opredmetenih osnovnih sredstev (priloga 1/A)
   c) Stanje in gibanje dolgoročnih finančnih naložb in posojil (priloga 1/B)
   d) Izkaz prihodkov in odhodkov – določenih uporabnikov (priloga 3)
   e) Izkaz prihodkov in odhodkov določenih uporabnikov po načelu denarnega toka (priloga 3/A)
   f) Izkaz računa finančnih terjatev in naložb določenih uporabnikov (priloga 3/A-1)
   g) Izkaz računa financiranja določenih uporabnikov (priloga 3/A-2)
   h) Izkaz prihodkov in odhodkov določenih uporabnikov po vrstah dejavnosti (priloga 3/B)

2. Dodatne priloge ministrstva brez bilančnih izkazov:
   - **Obrazec 1**: Realizacija delovnega programa 2012 (1. in 2. del)
   - **Obrazec 2**: Izkaz prihodkov in odhodkov 2012
   - **Obrazec 3**: Spremljanje kadrov 2012
   - **Obrazec 4**: Poročilo o investicijskih vlaganjih 2012
   - **Obrazec 5**: Poročilo o vzdrževalnih delih 2012
   - **Obrazec 6:** Poročilo o terciarni dejavnosti 2012 (nimamo)
   - **Obrazec 7**: Kazalniki učinkovitosti 2012

RAČUNOVODSKO POROČILO VSEBUJE NASLEDNJA POJASNILA:

1. Pojasnila k postavkam bilance stanja in prilogam k bilanci stanja
2. Pojasnila k postavkam izkaza prihodkov in odhodkov določenih uporabnikov
   2.1. Analiza prihodkov (konti skupine 76)
   2.2. Analiza odhodkov (konti skupine 46)
   2.3. Analiza poslovnega izida
      2.3.1 Pojasnila k postavkam izkaza prihodkov in odhodkov določenih uporabnikov po načelu denarnega toka
      2.3.2 Pojasnila k izkazu računa finančnih terjatev in naložb določenih uporabnikov
      2.3.3 Pojasnila k izkazu računa financiranja določenih uporabnikov
      2.3.4. Pojasnila k izkazu prihodkov in odhodkov določenih uporabnikov po vrstah dejavnosti
3. Poročilo o porabi sredstev poslovnega izida iz leta 2011
4. Predlog razporeditve ugotovljenega poslovnega izida za leto 2012.

1. POJASNILA K POSTAVKAM BILANCE STANJA IN PRILOGAM K BILANCI STANJA

V nadaljevanju podajamo podrobnejšo razlago sprememb v bilanci stanja ter vzrokov zanje. Bilanca stanja je v prilogi.

1.1. SREDSTVA

A) DOLGOROČNA SREDSTVA IN SREDSTVA V UPRAVLJANJU

Konti skupine 00 in 01 – Neopredmetena sredstva in dolgoročne aktivne časovne razmejitve (AOP 002 in 003)

V bilanci stanja izkazujemo naslednja stanja:

Tabela 14: Pregled stanja na kontih skupine 00 in 01

v EUR

konto	Naziv konta	2011	2012	Indeks
001	Dolgoročne aktivne časovne razmejitve			
002	Dolgoročno odloženi stroški razvijanja			
003	Dolgoročne premoženjske pravice			
004	Usredstveni stroški naložb v tuja opredmetena osnovna sredstva			
005	Druga neopredmetena sredstva	163.533	171.616	*104,9*
006	Terjatve za predujme iz naslova vlaganj			
007	Neopredmetena sredstva v gradnji ali izdelavi			
00	Skupaj AOP 002	163.533	171.616	*104,9*
01	Popravek vrednosti AOP 003	104.028	124.699	*119,9*
00-01	**Sedanja vrednost neopredmetenih sredstev**	**59.505**	**46.917**	***78,8***

Nabavna vrednost neopredmetenih sredstev se je v letu 2012 povečala za 8.083 EUR, sedanja vrednost neopredmetenih sredstev pa znaša 46.917 EUR. Razlika je v nakupu programske opreme v znesku 3.077 EUR in v izdelavi promocijskih filmov ter dodelavi spletne strani v znesku 5.006 EUR.

Konti skupine 02 in 03 – Nepremičnine (AOP 004 in 005)

Tabela 15: Pregled stanja na kontih skupine 02 in 03

v EUR

konto	Naziv konta	2011	2012	Indeks
020	Zemljišča	138.186	142.416	*103,1*
021	Zgradbe	3.192.085	3.249.028	*101,8*
022	Terjatve za predujme za nepremičnine			
023	Nepremičnine v gradnji ali izdelavi			
029	Nepremičnine trajno zunaj uporabe			
02	Skupaj AOP 004	3.330.271	3.391.444	*101,8*
03	Popravek vrednosti nepremičnin AOP 005	2.165.834	2.262.817	*104,5*
02-03	**Sedanja vrednost nepremičnin**	**1.164.437**	**1.128.628**	***96,9***

Nabavna vrednost nepremičnin se je v letu 2012 povečala za 61.173 EUR in znaša 3.391.444 EUR. Odpisana vrednost nepremičnin znaša 2.262.817 EUR, sedanja vrednost znaša 1.128.628 EUR.
Povečanje nabavne vrednosti se nanaša na utrditev poti ob kuhinji v znesku 4.230 EUR in na investicije v stavbo v skupnem znesku 56.943 EUR (preureditev prostora v centru za bolezni dojk, alu požarna stena, inštalacija – komunikator za vrata).

Tabela 16: Pregled parcel in stavb, s katerimi razpolaga bolnišnica

Številka parcele	Vrsta rabe	Površina HA	A	M2
904/2	stavba		12	44
906/2	dvorišče		14	78
906/2	stavba			24
906/2	zelenica		5	32
906/3	funkcionalni objekt		11	52
906/6	stavba		1	61
906/6	zelenica		1	98
906/9	zelenica		12	57
906/10	zelenica		9	74
906/6, 11, 12, 13, 14, 15, 16	del stavbe			88

Sedanja vrednost zgradb na dan 31.12.2012 znaša 986.211 EUR. Sedanja vrednost zemljišč na dan 31.12.2012 znaša 142.416 EUR.

Konti skupine 04 in 05 – Oprema in druga opredmetena osnovna sredstva (AOP 006 in 007)

Tabela 17: Pregled stanja na kontih skupine 04 in 05

v EUR

konto	Naziv konta	2011	2012	Indeks
040	Oprema	2.435.045	2.664.104	*109,4*
041	Drobni inventar	180.645	199.433	*110,4*
042	Biološka sredstva			
043	Vlaganja v opredmetena osnovna sredstva v tuji lasti			
045	Druga opredmetena osnovna sredstva	15.632	15.632	*100,0*
046	Terjatve za predujme za opremo in dr.o.os			
047	Oprema in druga opr.os.s., ki se pridobivajo			
049	Oprema in druga opr.os.s. trajno zunaj uporabe			
04	Skupaj AOP 006	2.631.322	2.879.169	*109,4*
05	Popravek vrednosti opreme AOP 007	2.073.429	2.145.004	*103,5*
053	Popravek vrednosti vlaganj v opredmetena osnovna sredstva v tuji lasti			
04-05	**Sedanja vrednost opreme**	**557.893**	**734.164**	***131,6***

Nabavna vrednost opreme in drugih opredmetenih osnovnih sredstev se je v letu 2012 povečala za 247.847 EUR in znaša 2.879.169 EUR. Odpisana vrednost znaša 2.145.004 EUR, sedanja vrednost pa znaša 734.164 EUR. Sedanja vrednost je višja za 31,6 %. Povečanje nabavne vrednosti glede na leto 2011 predstavlja nabava opreme in drobnega inventarja.

Konti skupine 06 – Dolgoročne finančne naložbe (AOP 008)

Tabela 18: Pregled stanja na kontih skupine 06

v EUR

konto	Naziv konta	2011	2012	Indeks
060	Naložbe v delnice v državi	645	645	*100,0*
061	Naložbe v delnice v tujini			
062	Druge dolgoročne kapitalske naložbe v državi			
063	Druge dolgoročne kapitalske naložbe v tujini			
065	Naložbe v plemenite kovine, drage kamne, umetniška dela			
069	Oslabitev vrednosti dolgoročnih finančnih naložb			
06	**SKUPAJ**	**645**	**645**	***100,0***

Dolgoročne finančne naložbe so vezane na delnice Gorenjske banke d.d.. Bolnišnica ima v lasti 14 delnic.

Konti skupine 07 – Dolgoročno dana posojila in depoziti (AOP 009)

Tabela 19: Pregled stanja na kontih skupine 07

v EUR

konto	Naziv konta	2011	2012	Indeks
070	Dolgoročno dana posojila na podlagi posojilnih pogodb	1.719	0	-
072	Dolgoročno dana posojila z odkupom domačih vrednostnih papirjev			
074	Dolgoročno dani depoziti			
075	Druga dolgoročno dana posojila			
079	Oslabitev vrednosti dolgoročno danih posojil			
07	**SKUPAJ**	**1.719**	**0**	**-**

Dolgoročno dana posojila in depoziti izhajajo iz stanovanjskega posojila zdravniku v letu 1998.

Konti skupine 08 – Dolgoročne terjatve iz poslovanja (AOP 010)

Na dan 31.12.2012 bolnišnica ne izkazuje dolgoročnih terjatev.

B) KRATKOROČNA SREDSTVA (RAZEN ZALOG) IN AKTIVNE ČASOVNE RAZMEJITVE

Konti skupine 10 – Denarna sredstva v blagajni in takoj unovčljive vrednostnice (AOP 013)

Denarna sredstva v blagajni in takoj unovčljive vrednostnice znašajo na dan 31.12.2012 97,90 EUR.

Konti skupine 11 – Dobroimetje pri bankah in drugih finančnih ustanovah (AOP 014)

Denarna sredstva na računih znašajo na dan 31.12.2012 200.211 EUR.

Tabela 20: Pregled denarnih sredstev

v EUR

konto	Naziv konta	2011	2012	Indeks
105	Druge takoj unovčljive vrednostnice	371.240	0	-
110	Denarna sredstva na računih	67.288	200.211	*297,5*

Prosta denarna sredstva vežemo pri Zakladnici enotnega zakladniškega računa države na Ministrstvu za finance. Bolnišnica na dan 31.12.2012 nima vezanih denarnih sredstev.
Stanje denarnih sredstev na računu na dan 31.12.2012 je 200.211 EUR. Del drugega (14.508 EUR) in celotnega tretjega (128.015 EUR) nakazila avansa s strani ZZZS je bilo prestavljeno iz decembra 2012 na 4.1.2013 v skupnem znesku 142.523 EUR.

Konti skupine 12 – Kratkoročne terjatve do kupcev (AOP 015)

Kratkoročne terjatve do kupcev znašajo 49.731 EUR. Stanje terjatev predstavlja 0,83 % celotnega prihodka, kar pomeni, da se le-te poravnavajo v rokih zapadlosti (30 dni) oziroma v skladu s pogodbenimi roki oziroma v skladu s plačilnimi pogoji zavoda. Neplačane terjatve niso zapadle in ne ogrožajo likvidnosti zavoda.
Terjatve do kupcev izhajajo iz prostovoljnega zdravstvenega zavarovanja, abonentov kuhinje,... Terjatve se poravnavajo do roka. Bolnišnica izkazuje za 650 EUR spornih terjatev, ki se nanašajo na abonente kuhinje. Terjatve so še izterljive.

Tabela 21: Pregled največjih kratkoročnih terjatev

v EUR

Zap. št.	Naziv kupca	Znesek
1	Vzajemna zdr. zavarovalnica, d.v.z.	13.932,12
2	Adriatic Slovenica d.d.	11.746,98
3	Triglav ZZ, d.d.	7.055,09
4	Pri dobri teti, Zavod za kreativno varstvo	2.381,78
5	Zasebni dispanzer za žene dr. Magda Stražar	1.147,97

Konti skupine 13 – Dani predujmi in varščine (AOP 016)

Danih predujmov in varščin na dan 31.12.2012 bolnišnica ne izkazuje.

Konti skupine 14 – Kratkoročne terjatve do uporabnikov enotnega kontnega načrta (AOP 017)

Kratkoročne terjatve do uporabnikov enotnega kontnega načrta znašajo na dan 31.12.2012 191.123 EUR.

Tabela 22: Pregled terjatev

v EUR

konto	Naziv konta	2011	2012	Indeks
140	Kratkoročne terjatve do proračunskih uporabnikov	1.355	1.282	*94,6*
142	Kratkoročne terjatve do posrednih uporabnikov proračuna države	2.816	6.266	*222,5*
143	Terjatve do posrednih uporabnikov proračuna občin	7.859	5.462	*69,5*
144	Kratkoročne terjatve do ZZZS in SPIZ	248.904	178.113	*71,6*

Tabela 23: Pregled največjih terjatev do uporabnikov enotnega kontnega načrta

v EUR

Zap. št.	Naziv uporabnika EKN	Datum terjatve	Datum zapadlosti	Znesek
1	Upravne enote občin - skupaj	31.12.2012	30.1.2013	1.275,33
2	Splošna bolnišnica Slovenj Gradec	31.12.2012	30.1.2013	6.041,26
3	Zavod za zdravstveno varstvo Kranj	17.12.2012	16.1.2013	207,63
4	Osnovno zdravstvo Gorenjske			5.461,92
5	ZZZS Kranj z območnimi enotami			178.112,12

Terjatve so bile poravnane v januarju in februarju 2013, razen terjatve pod zaporedno številko 2, ki se nanašajo na opravljene laboratorijske storitve (citologija) za Splošno bolnišnico Slovenj Gradec za mesece oktober, november in december 2012. V januarju so plačali račun za oktober v znesku 1.904,83 EUR. Omenjena bolnišnica s plačili zamuja 2 meseca.
Terjatve do ZZZS izhajajo iz končnega obračuna 2012 in se bodo zaprle v letu 2013.

Konti skupine 15 – Kratkoročne finančne naložbe (AOP 018)

Kratkoročnih finančnih naložb na dan 31.12.2012 bolnišnica ne izkazuje.

Tabela 24: Pregled kratkoročnih finančnih naložb

v EUR

konto	Naziv konta	2011	2012	Indeks
150	Kratkoročne finančne naložbe v vrednostne papirje			
151	Kratkoročno dana posojila			
152	Kratkoročno dani depoziti	371.240	0	-
155	Druge kratkoročne finančne naložbe			
15	**SKUPAJ**	**371.240**	**0**	**-**

Konti skupine 16 – Kratkoročne terjatve iz financiranja (AOP 019)

Kratkoročnih terjatev iz financiranja na dan 31.12.2012 bolnišnica ne izkazuje.

Konti skupine 17 – Druge kratkoročne terjatve (AOP 020)

Druge kratkoročne terjatve znašajo na dan 31.12.2012 4.294 EUR.

Tabela 25: Pregled drugih kratkoročnih terjatev

v EUR

konto	Naziv konta	2011	2012	Indeks
170	Kratkoročne terjatve do državnih in drugih institucij	2.004	4.010	*200,1*
174	Terjatve za vstopni davek na dodano vrednost	-1.841	284	-
175	Ostale kratkoročne terjatve			
179	Oslabitev vrednosti ostalih kratkoročnih terjatev			
17	**SKUPAJ**	**163**	**4.294**	***2634,4***

Znesek 4.294 EUR predstavlja terjatve iz refundacij v višini 4.010 EUR (nega, bolniška odsotnost nad 30 dni, krvodajalci) in terjatve za vstopni DDV v višini 284 EUR.

Konti skupine 19 – Aktivne časovne razmejitve (AOP 022)

Aktivne časovne razmejitve znašajo na dan 31.12.2012 493 EUR.

Tabela 26: Pregled aktivnih časovnih razmejitev

v EUR

konto	Naziv konta	2011	2012	Indeks
190	Kratkoročno odloženi odhodki	3.028	493	*16,3*
191	Prehodno nezaračunani prihodki			
192	Vrednotnice			
199	Druge aktivne časovne razmejitve			
19	**SKUPAJ**	**3.028**	**493**	***16,3***

Aktivne časovne razmejitve izhajajo iz nabave strokovne literature in revij. Imajo naravo odloženih odhodkov.

C) ZALOGE

Stanje zalog materiala na dan 31.12.2012 znaša 76.716 EUR.

Tabela 27: Pregled zalog

v EUR

konto	Naziv konta	2011	2012	Indeks
310	Surovine in material v skladišču	111.403	76.716	*68,9*
310000	Zdravila in ostali zdravstveni material	104.660	71.954	*68,8*
310010	Živila	3.350	2.498	*74,6*
310310	Režijski material – čistilni material	2.164	1.427	*66,0*
310330	Zaloga embalaže	5	0	-
310400	Pisarniški material	1.224	836	*68,3*

Zaloge vrednotimo po nabavnih cenah, porabo pa po povprečnih nabavnih cenah. Zaloge zadoščajo v povprečju za 39-dnevno poslovanje. Posebej prikazujemo zalogo zdravil in ostalega zdravstvenega materiala, saj v strukturi zalog predstavljajo velik del.

Tabela 28: Pregled zalog zdravil in zdravstvenega materiala

v EUR

ZDRAVILA IN OSTALI ZDR. MATERIAL	2011	2012	Indeks
Zdravila	64.560	46.700	*72,3*
Sanitetni in obvezilni material	2.779	1.591	*57,2*
Laboratorijski in foto material	3.100	2.268	*73,2*
Kri in krvni derivati	6.095	4.081	*67,0*
Ostali potrošni zdravstveni material	27.618	17.315	*62,7*
Anestezijski plini	509	0	-
SKUPAJ	**104.660**	**71.954**	***68,8***

Skupno so se zaloge glede na leto 2011 zmanjšale za 31 %.
V letu 2010 smo pričeli s spremenjenim načinom popisa inventure (štetje po komadu) zaradi spremljanja stroškov porabe na pacienta.

1.2. OBVEZNOSTI DO VIROV SREDSTEV

D) KRATKOROČNE OBVEZNOSTI IN PASIVNE ČASOVNE RAZMEJITVE

Bolnišnica tekoče poravnava obveznosti ob njihovi zapadlosti.

Konti skupine 20 – Kratkoročne obveznosti za prejete predujme in varščine (AOP 035)

Kratkoročnih obveznosti za prejete predujme na dan 31.12.2012 bolnišnica ne izkazuje.

Konti skupine 21 – Kratkoročne obveznosti do zaposlenih (AOP 036)

Kratkoročne obveznosti do zaposlenih znašajo na dan 31.12.2012 311.084 EUR in se nanašajo na obveznost za izplačilo plač za mesec december 2012. Obveznost do zaposlenih je bila v celoti poravnana v januarju 2013.

Konti skupine 22 – Kratkoročne obveznosti do dobaviteljev (AOP 037)

Kratkoročne obveznosti do dobaviteljev znašajo na dan 31.12.2012 144.835 EUR. Obveznosti do dobaviteljev poravnavamo v roku zapadlosti in neplačanih zapadlih obveznosti nimamo. Plačilni roki so 30 dnevni.

Konti skupine 23 – Druge kratkoročne obveznosti iz poslovanja (AOP 038)

Druge kratkoročne obveznosti iz poslovanja znašajo na dan 31.12.2012 38.912 EUR in se nanašajo na naslednje obveznosti:

Tabela 29: Pregled drugih kratkoročnih obveznosti iz poslovanja

v EUR

konto	Naziv konta	2011	2012	Indeks
230	Kratkoročne obveznosti za dajatve	36.402	35.334	*97,1*
231	Obveznosti za DDV	1.240	3.578	*288,5*
231	Kratkoročne obveznosti na podlagi izdanih menic in drugih plačilnih instrumentov			
234	Ostale kratkoročne obveznosti iz poslovanja			
235	Obveznosti na podlagi odtegljajev od prejemkov zaposlenih			
23	**SKUPAJ**	**37.642**	**38.912**	***103,4***

Konti skupine 24 – Kratkoročne obveznosti do uporabnikov enotnega kontnega načrta (AOP 039)

Kratkoročne obveznosti do uporabnikov enotnega kontnega načrta znašajo na dan 31.12.2012 27.511 EUR in se nanašajo na naslednje obveznosti:

Tabela 30: Pregled kratkoročnih obveznosti

v EUR

konto	Naziv konta	2011	2012	Indeks
240	Kratkoročne obveznosti do MZ	297	155	*52,2*
241	Kratkoročne obveznosti do proračunov občin			
242	Kratkoročne obveznosti do posrednih uporabnikov proračuna države	21.238	22.642	*106,6*
243	Kratkoročne obveznosti do posrednih uporabnikov proračunov občin	2.922	3.646	*124,8*
244	Kratkoročne obveznosti do ZZZS in ZPIZ	2.095	1.068	*51,0*
	- ZZZS			
	- ZPIZ	2.095	1.068	*51,0*
24	**SKUPAJ**	**26.552**	**27.511**	***103,6***

Kratkoročne obveznosti v znesku 155 EUR se nanašajo na plačilo Ministrstvu za pravosodje in javno upravo (121 EUR) in Ministrstvu za finance za javna plačila (34 EUR).
Kratkoročne obveznosti v znesku 22.642 EUR se nanašajo na nabavo krvi in krvnih derivatov (Zavod RS za transfuzijsko medicino v znesku 6.903 EUR), na nabavo materiala za določanje papilomavirusov (Univerza v Ljubljani Medicinska fakulteta v znesku 775 EUR), laboratorijske storitve (ZZV Kranj v znesku 10.199 EUR), citologijo in tumorske markerje (Onkološki Inštitut v znesku 1.175 EUR), laboratorijske storitve (UKC Ljubljana v znesku

3.046 EUR), laboratorijsko diagnostiko (UKC Maribor v znesku 39 EUR) in na laboratorijske storitve (Splošna bolnišnica Jesenice v znesku 505 EUR).

Konti skupine 25 – Kratkoročne obveznosti do financerjev (AOP 040)

Kratkoročne obveznosti do financerjev znašajo na dan 31.12.2012 18.339 EUR. Nanašajo se na odplačilo obrokov dolgoročnega kredita (najetega pri Abanki), ki smo ga črpali v juliju 2012 v višini 150.000 EUR za nakup digitalnega mamografa. Zaradi 6 mesečnega moratorija bomo prvi obrok glavnice odplačali v februarju 2013.
Za najetje kredita smo pridobili soglasje Ministrstva za zdravje in Ministrstva za finance.

Konti skupine 26 – Kratkoročne obveznosti iz financiranja (AOP 041)

Kratkoročnih obveznosti iz financiranja na dan 31.12.2012 bolnišnica ne izkazuje.

Konti skupine 29 – Pasivne časovne razmejitve (AOP 043)

Na kontih podskupine 290 vnaprej vračunani odhodki bolnišnica izkazuje vnaprej vračunane stroške v višini 134.158 EUR in se nanašajo na nezaključeno tožbo pacientke in zaposlenih.
Na kontih podskupine 291 kratkoročno odloženi prihodki bolnišnica izkazuje prenos sredstev iz leta 2012 v leto 2013 za specializante v višini 5.894 EUR.

LASTNI VIRI IN DOLGOROČNE OBVEZNOSTI

Konti skupine 92 – dolgoročne pasivne časovne razmejitve

Na kontih podskupine 920 – dolgoročno odloženi prihodki bolnišnica na dan 31.12.2012 ne izkazuje dolgoročno odloženih prihodkov.

Na kontih podskupine 922 – prejete donacije, namenjene nadomeščanju stroškov amortizacije, bolnišnica na dan 31.12.2012 ne izkazuje stanja.

Konti skupine 93 – dolgoročne rezervacije

Na kontih podskupine 930 – dolgoročne rezervacije pridobljene iz donacij (namenska sredstva)

Tabela 31: Dolgoročne rezervacije pridobljene iz donacij

v EUR

STANJE OZ. SPREMEMBA	**Znesek**
Stanje na dan 31.12.2011	262.970
Donacije 2012 – namenska sredstva	19.399
Donacije OS 2012	-
Donacije DI 2012	1.312
Odpis DI 2012	-1.312
Amortizacija 2012	41.775
Stanje na dan 31.12.2012	**240.594**

V letu 2012 smo prejeli donacije v višini 19.399 EUR namenjene za nabavo osnovnih sredstev, od tega 10.659 EUR za digitalni mamograf, 1.600 EUR za voziček za razdeljevanje zdravil, 2.733 EUR za monitor z defibrilatorjem in 2.908 EUR za ogrevalno posteljico. Prejeli smo donacijo v višini 1.500 EUR Andreje Cerkvenik Škafar, ki jo je nakazala iz dobljene

zasebne tožbe zaradi razžalitve njenega dobrega imena, z namenom obnove kopalnic na porodniškem oddelku.
Znesek 1.312 EUR predstavlja komplete za novorojenčke (770 EUR), prte (260 EUR), brisače (170 EUR) in kapice, majčke ter žabice (112 EUR).
Zmanjšali pa smo dolgoročne rezervacije za znesek amortizacije v višini 41.775 EUR. Amortizacija izhaja iz nakupa opreme doniranih sredstev iz preteklih let.

Na kontih podskupine 931 – dolgoročne rezervacije iz naslova dolgoročno vnaprej vračunanih odhodkov bolnišnica na dan 31.12.2012 ne izkazuje dolgoročnih rezervacij.

Na kontih podskupine 935 – druge dolgoročne rezervacije bolnišnica na dan 31.12.2012 ne izkazuje drugih dolgoročnih rezervacij.

Konti skupine 96 – Dolgoročne finančne obveznosti

Bolnišnica izkazuje stanje na kontu podskupine 960 - dolgoročni krediti, prejeti v državi 131.661 EUR. Obveznosti, ki zapadejo v plačilo v letu 2013, znašajo 18.339 EUR in so izkazane v bilanci stanja na kontih podskupine 250, kot kratkoročne obveznosti do financerjev.

Konti skupine 97 – Druge dolgoročne obveznosti

Bolnišnica na dan 31.12.2012 ne izkazuje drugih dolgoročnih obveznosti.

Konti podskupine 980 – Obveznosti za neopredmetena sredstva in opredmetena osnovna sredstva

Stanje obveznosti za neopredmetena sredstva in opredmetena osnovna sredstva znaša na dan 31.12.2012 1.380.033 EUR in je usklajeno z ustanoviteljem.

Tabela 32: Pregled povečanj in zmanjšanj stanja obveznosti za neopredmetena sredstva

v EUR

STANJE OZ. SPREMEMBA	Znesek
stanje na dan 31.12.2011	1.696.257
+ prejeta sredstva za nadgradnjo programske opreme s strani ustanovitelja	302
- zmanjšanje stroškov amortizacije, ki se nadomešča v breme obveznosti do virov sredstev (konto 4629)	84.575
- presežek odhodkov nad prihodki leta 2012	231.951
stanje na dan 31.12.20112	**1.380.033**

Konti podskupine 981 - obveznosti za dolgoročne finančne naložbe

Tabela 33: Pregled stanja na kontih podskupine 981

v EUR

STANJE OZ. SPREMEMBA	Znesek
Stanje na dan 31.12.2011	13.103
Zmanjšanje dolgoročnih finančnih naložb (stanovanjski del)	
Stanje na dan 31.12.2012	**13.103**

Obveznosti za dolgoročne finančne naložbe na dan 31.12.2012 znašajo 13.103 EUR in predstavljajo stanovanjski del (bivši stanovanjski sklad). Sredstva se prikazujejo posebej, sklad za te namene pa ne obstaja več.

Konti podskupine 986 presežek odhodkov nad prihodki

Tabela 34: Pregled stanja na kontih skupine 986

v EUR

STANJE OZ. SPREMEMBA	**Znesek**
stanje na dan 31.12.2011 konta 986	174.404
- presežek odhodkov nad prihodki za leto 2012 (iz priloge 3 – AOP 892)	231.951
stanje na dan 31.12.2012 konta 986	**406.355**

Bolnišnica beleži na dan 31.12.2012 kumulativno izgubo iz preteklih let v višini 174.404 EUR. Poslovno leto 2012 je bolnišnica zaključila z 231.951 EUR presežka odhodkov nad prihodki.

Tabela 35: Pregled gibanja presežka prihodkov oz. odhodkov po letih

	2004	2005	2006	2007	2008	2009	2010	2011	2012
Prihodki	4.523.694	4.505.308	4.758.705	4.916.936	5.920.412	6.066.922	6.208.723	6.375.055	5.987.332
Odhodki	4.476.377	4.495.739	4.749.524	4.914.400	5.876.305	6.054.682	6.198.046	6.368.681	6.219.283
Presežek prihodkov nad odhodki	47.317	9.569	9.181	2.536	44.107	12.240	10.677	6.374	-231.951
Skupaj presežek odhodkov nad prihodki v bilanci stanja	-286.113	-276.544	-250.338	-247.802	-203.695	-191.455	-180.778	-174.404	-406.355

Razlika med skupnim presežkom odhodkov v bilanci stanja med letoma 2005 in 2006 je poleg poslovnega izida tudi posledica preknjižbe nekaterih drugih postavk po odredbi Računskega sodišča, ki je revidiralo naše poslovanje za leto 2005.

2. POJASNILA K POSTAVKAM IZKAZA PRIHODKOV IN ODHODKOV DOLOČENIH UPORABNIKOV

Obrazec 2 Izkaz prihodkov in odhodkov 2012 je v prilogi.

Z dnem 31.5.2012 je stopil v veljavo Zakon za uravnoteženje javnih financ z naslednjimi pomembnejšimi ukrepi:
- odprava 3. in 4. četrtine plačnih nesorazmerij,
- osnovne plače plačnih razredov se znižajo za 8 %,
- znižanje regresa za prehrano med delom,
- spremembe na področju povračil stroškov prevoza na delo in z dela,
- izplačilo regresa za letni dopust ob upoštevanju uvrstitve zaposlenega v plačni razred v mesecu pred izplačilom regresa,
- znižanje solidarnostnih pomoči in jubilejnih nagrad,
- nižje odpravnine ob upokojitvi,
- omejitve študentskega dela,
- omejitve sklepanja avtorskih in podjemnih pogodb.

Glede na odpravo 3. in 4. četrtine plačnih nesorazmerij in znižanje plač za 8 % v juniju 2012, so plače zaposlenih praktično ostale nespremenjene. Tako nam ZUJF na področju stroškov dela ni prinesel bistvenih sprememb; največji pozitivni učinek (v smislu znižanja stroškov dela) ima nižje izplačilo regresa (približno 32.000 EUR nižji strošek regresa kot v letu 2011).

Konec junija 2012 je bil sprejet Aneks št. 1 k Splošnemu dogovoru za pogodbeno leto 2012, zato smo konec julija 2012 prejeli nove finančne načrte, ki vključujejo spremembe naslednjih kalkulativnih elementov:
- s 1.1.2012 se zniža višina sredstev za regres, jubilejnih nagrad, odpravnin,
- s 1.5.2012 se za 3 % znižajo vse cene zdravstvenih storitev,
- s 1.6.2012 se spremeni višina osnovnih plač.

Zaradi sprejetega ZUJF-a je ocenjena vrednost nižjih prihodkov bolnišnice dobrih 130.000 EUR.

2.1. ANALIZA PRIHODKOV

Celotni prihodki doseženi v letu 2012 so znašali 5.987.332 EUR in so bili za 6,1 % nižji od doseženih v letu 2011 in 2,6 % nižji od načrtovanih.

Prihodki od poslovanja predstavljajo 99,47 %, prihodki od financiranja 0,02 %, drugi prihodki 0,13 % in prevrednotovalni poslovni prihodki 0,37 % glede na celotne prihodke za leto 2012.

Neplačani prihodki znašajo 240.855 EUR (stanje terjatev, ki so izkazane kot prihodek tekočega leta). V celotnem prihodku predstavljajo 4,02 %, kar pomeni, da se plačila realizirajo v enomesečnem roku. Postopke izterjave redno izvajamo na podlagi izdanih opominov, ugotavljamo pa, da se terjatve ob redkih izjemah (manjši zneski pri plačilu kosil abonentov) redno poravnavajo.

Tabela 36: Pregled prihodkov

v EUR

	REAL. 2011	FN 2012	REAL. 2012	IND. Real 12/FN 12	STR. 2012
Prihodki hospital	4.633.293	4.607.652	4.523.192	*98,2*	75,5
Prihodki specialist. ambulante	391.819	411.283	376.395	*91,5*	6,3
Prihodki dispanzer za ženske	607.316	610.443	573.459	*93,9*	9,6
Prihodki zdravstvene storitve	281.667	276.247	266.833	*96,6*	4,5
Prihodki kuhinje	194.262	207.456	197.057	*95,0*	3,3
Donacije	4.836	10.243	5.964	*58,2*	0,1
Finančni prihodki	5.914	1.616	1.099	*68,0*	0,0
Ostali prihodki	255.948	20.333	43.333	*213,1*	0,7
SKUPAJ PRIHODKI	**6.375.055**	**6.145.273**	**5.987.332**	***97,4***	**100,0**

Prihodki iz bolnišnične dejavnosti, specialistične dejavnosti in dispanzerja za ženske so nižji tako glede na lansko leto kot tudi na plan. Razlog za nižje prihodke je zaradi nedoseganja zakupljenega programa (ocenjena vrednost 151.000 EUR), kar je že predstavljeno v točki 4.2.2. in nižjih cen zdravstvenih storitev (ZUJF).
Prihodki zdravstvenih storitev (preiskave brisov, laboratorijske preiskave,…) so za 5,3 % nižji od lanskoletnih in za 3,4 % nižji od planiranih. Razlog za nižje prihodke od lanskoletnih gre pripisati oddaji preiskav transfuziološkega laboratorija Zavodu za transfuzijsko medicino Ljubljana.
Prihodki kuhinje so za 1,4 % višji glede na lansko leto in za 5,0 % nižji glede na plan (posledica slabšanja ekonomske situacije in posledično manj naročil).
Finančni prihodki so nižji tako glede na lansko leto kot tudi glede na plan. Prejeli smo jih iz naslova prejetih obresti za občasno vezane depozite prostih denarnih sredstev na transakcijskem računu.
V letu 2012 smo prejeli 5.964 EUR donacij, ki so namenjene za izobraževanje zaposlenih.
Ostali prihodki so nižji glede na preteklo leto in višji od planiranih. Med ostalimi prihodki so sredstva, ki smo jih dobili povrnjene s strani Zavarovalnice Triglav za neonatalni ultrazvok (7.919 EUR) in sredstva, ki so bila predvidena za odškodninski zahtevek zaposlene (10.000 EUR). Med ostalimi prihodki so tudi sredstva, ki so bila namenjena za izplačilo presežka ur na podlagi Sporazuma o koriščenju in izplačilu delovnih ur z dne 27.6.2011 tistim zaposlenim, ki ur iz sporazumov ne bodo uspeli koristiti. Razlika med namenjenimi sredstvi in izplačanimi sredstvi za ure tistim zaposlenim, ki do 1.5.2012 niso koristili vseh ur iz sporazumov, je 12.438 EUR.
Med ostalimi prihodki so še provizije za storitve, plačila občin za komisijo za sterilizacije, plačila za mentorstvo študentom Visoke šole Jesenice,…

2.2. ANALIZA ODHODKOV

Celotni odhodki doseženi v letu 2012 so znašali 6.219.283 EUR in so bili za 2,4 % nižji od doseženih v letu 2011 in 1,5 % višji od načrtovanih. Odhodki iz poslovanja predstavljajo 99,96 %, finančni odhodki pa 0,04 % glede na celotne odhodke za leto 2012.

1.) STROŠKI BLAGA, MATERIALA IN STORITEV

Tabela 37: Pregled stroškov materiala

v EUR

Vrsta stroška	REAL. 2011	REAL. 2012	Indeks 2012 / 2011	FN 2012	Indeks 2012 / FN 2012	Delež 2012
1. Zdravila in zdravstveni mat.	596.206	614.020	*103,0*	570.680	*107,6*	62,22
1.1. Zdravila	133.128	153.203	*115,1*	150.756	*101,6*	15,52
1.2. Obvezilni material	33.541	33.862	*101,0*	27.601	*122,7*	3,43
1.3. Laboratorijski in foto mat.	61.476	42.222	*68,7*	38.460	*109,8*	4,28
1.4. Ostali zdravstveni material	368.061	384.732	*104,5*	353.863	*108,7*	38,99
2. Živila	126.038	128.278	*101,8*	126.070	*101,8*	13,00
3. Pomožni material	97.392	107.683	*110,6*	85.264	*126,3*	10,91
4. Energija	134.553	136.835	*101,7*	136.337	*100,4*	13,87
Skupaj stroški materiala	**954.189**	**986.815**	***103,4***	**918.351**	***107,5***	**100,00**

Stroški blaga, materiala in storitev (AOP 871) so v letu 2012 znašali 2.289.557 EUR in so bili za 3,4 % nižji od doseženih v letu 2011 in za 4,4 % višji od načrtovanih. Delež v celotnih odhodkih znaša 36,8 %.

Stroški materiala AOP 873 (konto 460) so v celotnem zavodu v letu 2012 znašali 986.815 EUR in so bili za 3,4 % višji od doseženih v letu 2011 in za 7,5 % višji od načrtovanih. Delež glede na celotne odhodke zavoda znaša 15,87 %.

V kategoriji stroškov materiala zdravila in zdravstveni materiali predstavljajo največji delež (62,2 %), povečali so se za 3,0 % glede na leto 2011 in za 7,6 % glede na plan, delno na račun bolj zahtevnih in s tem dražjih operativnih posegov z željo po realizaciji zakupljenega prospektivnega programa (stresna inkontinenca), delno pa tudi na račun večjega števila zahtevnejših ginekoloških operativnih posegov v zadnjem tromesečju leta 2012.

Stroški živil so se povečali za 1,8 % glede na preteklo leto in prav tako za 1,8 % glede na plan.
Stroški pomožnega materiala (material za varstvo pri delu, pisarniški material, čistila, drobni inventar, material za popravila in vzdrževanje,…) so višji za 10,6 % glede na preteklo leto in višji za 26,3 % glede na plan. Na porast v največji meri vpliva del sestrskega klicnega sistema (ročni oddajniki –zapestnice in čipi), ki smo ga knjižili med drobni inventar (v skupnem znesku 6.989 EUR).
Stroški energije (elektrika, plin, voda) pa so za 1,7 % višji glede na leto 2011 in za 0,4 % višji glede na plan.

Tabela 38: Pregled stroškov storitev

v EUR

Vrsta stroška	2011	2012	Indeks 2012/2011	FN 2012	Indeks 2012/FN 2012	Delež 2012
Storitve vzdrževanja	75.228	71.672	*95,3*	74.476	*96,2*	5,50
Zdravstvene storitve	216.462	215.349	*99,5*	206.204	*104,4*	16,53
Računalniške storitve	68.659	71.648	*104,4*	68.597	*104,4*	5,50
Storitve pranja perila	63.347	61.299	*96,8*	61.285	*100,0*	4,71
Pogodbeno delo	782.681	642.911	*82,1*	625.463	*102,8*	49,35
Komunalne storitve	33.658	32.037	*95,2*	31.391	*102,1*	2,46
Ostale storitve	175.445	207.825	*118,5*	206.992	*100,4*	15,95
Skupaj stroški storitev	**1.415.481**	**1.302.742**	***92,0***	**1.274.408**	***102,2***	**100,00**

Stroški storitev AOP 874 (konto 461) so v celotnem zavodu v letu 2012 znašali 1.302.742 EUR in so bili za 8,0 % nižji od doseženih v letu 2011 in za 2,2 % višji od načrtovanih. Delež glede na celotne odhodke zavoda znaša 20,95 %.

Pogodbeno delo v stroških storitev predstavlja največji delež in se je zmanjšalo za 17,9 % glede na leto 2011 in povečalo za 2,8 % glede na plan. Razlog zmanjšanja stroškov glede na preteklo leto gre pripisati večjemu številu lastnih zaposlenih glede na leto poprej in še bolj racionalni organizaciji delovnega procesa. Stroški pogodbenega dela so se zmanjšali tudi na račun študentskega dela, ki se je glede na preteklo leto razpolovilo. Razlika glede na plan pa je predvsem na račun zunanjih delavcev, ki zagotavljajo NNMP ob koriščenju letnih dopustov redno zaposlenih zdravnikov ter z namenom, da ne prihaja do presežka ur in posledičnega izplačevanja nadur.
Storitve vzdrževanja, ki so odvisne tudi od dinamike investicij, so se glede na preteklo leto znižali za 4,7 % in za 3,8 % znižali glede na plan.
Stroški zdravstvenih storitev so na ravni lanskoletnih in so višji za 4,4 % glede na plan.
Stroški računalniških storitev so se povečali za 4,4 % glede na preteklo leto in prav toliko tudi glede na plan. Razlog povečanja v primerjavi s preteklim letom je zaradi stroškov vzdrževanja programa za lekarno (Lirpis), ki ga imamo od konca leta 2011, v primerjavi s planom pa je v zamenjavi strežnika.
Komunalne storitve, ki so odvisne od količine nastalih komunalnih odpadkov, so se glede na leto 2011 znižale za 4,8 %, glede na plan pa so minimalno večje.
Stroški ostalih storitev so se glede na preteklo leto povečali za 18,5 % in so v okviru planiranih. Stroški ostalih storitev so vezani na varovanje objektov, poštne storitve, zavarovalne premije, internet storitve, izobraževanje, razne prevoze materialov in odvzetih vzorcev za dodatne laboratorijske preiskave, proizvodne storitve (razne meritve, odvzemi vzorcev, zdravstveni pregledi objektov) in neproizvodne storitve (največji delež predstavljajo: predpresoja za akreditacijo 13.708 EUR, odvetniške storitve 12.875 EUR, certifikacijska presoja ISO 1. del 1.007 EUR in 2. del 3.676 EUR, tolmačenje in prevod pri predpresoji DNV 2.393 EUR).

Tabela 39: Pregled stroškov storitev lastnih zaposlenih in zunanjih izvajalcev za zdravstvene storitve

Vrste zdravstvenih storitev	Strošek v letu 2012	Število izvajalcev
Lastni zaposleni		
Izključno za storitve, ki niso priznane s strani ZZZS	28.828,42	8
Zunanji zaposleni		
NNMP – podjemne pogodbe	225.708,39	14
NNMP – s.p.	86.247,81	9
Delo zdravnikov v dopoldanskem času – podjemne pogodbe	54.485,82	4
Delo zdravnikov v dopoldanskem času – s.p.	32.057,92	7
Delo zdravnika v ambulanti – podjemna pogodba	5.720,38	1
Delo v intenzivni negi	34.394,00	4
Delo zdravnikov v Centru za bolezni dojk – podjemne pogodbe	25.077,84	6
Delo zdravnikov v Centru za bolezni dojk – s.p.	41.252,05	2
Delo v laboratoriju (citologija, histologija) – podjemne pogodbe	62.169,58	3

Tabela 40: Pregled stroškov storitev zunanjih izvajalcev za nezdravstvene storitve

Vrste storitev, ki se opravljajo preko zunanjih izvajalcev za nezdravstvene storitve	Strošek v letu 2012	Število zunanjih izvajalcev
Pravno svetovanje	8.160,00	1
Poslovno svetovanje (do okt.)	5.832,00	1
Avtorski honorar	1.290,32	3
Ostalo	664,01	1

2.) STROŠKI DELA

Stroški dela so v letu 2012 znašali 3.702.185 EUR in so bili za 1,5 % nižji od doseženih v letu 2011 in za 0,1 % nižji od načrtovanih. Delež v celotnih odhodkih znaša 59,53 %. Povprečno število zaposlenih na podlagi delovnih ur v letu 2012 je znašalo 128,58 zaposlenih in se je v primerjavi z letom 2011 povečalo za 3,7 zaposlenega oziroma za 2,98 %. Povprečna bruto plača je v letu 2012 znašala 1.873 EUR.

Tabela 41: Stroški dela

v EUR

Vrsta stroška	2011	2012	Indeks 2012/2011	FN 2012	Indeks 2012/ FN 2012	Delež 2012
Plače	2.909.667	2.889.028	*99,3*	2.907.008	*99,4*	78,04
Regres	84.643	52.299	*61,8*	52.233	*100,1*	1,41
Neposredna skupna poraba (jubilejne nagrade, odpravnine) in solidarnostna pomoč	31.270	28.077	*89,8*	25.160	*111,6*	0,76
Prispevki in davki na plače	454.827	466.796	*102,6*	454.643	*102,7*	12,61
Dodatne premije za invalide	23.565	16.024	*68,0*	16.024	*100,0*	0,43
Ostali stroški dela	254.039	249.962	*98,4*	251.369	*99,4*	6,75
Skupaj stroški dela	**3.758.011**	**3.702.185**	***98,5***	**3.706.438**	***99,9***	**100,00**

Stroški dela so nižji za 1,5 % glede na preteklo leto in za 0,1 % glede na plan.
Pri primerjavi stroškov dela v letu 2012 z letom 2011 je potrebno upoštevati določene enkratne dogodke, ki so vplivali na stroške dela v letu 2011.
Dne 27.6.2011 smo z reprezentativnima sindikatoma podpisali Sporazum o koriščenju in izplačilu delovnih ur, ki je bila osnova za koriščenje in izplačilo presežka ur v zadnjih petih letih. Štirje zaposleni se s sporazumom niso strinjali in so podali zahtevek po izplačilu nadur v skupnem znesku 74.158,38 EUR.
Za zaposlene, ki so sporazum podpisali, pa je znesek za plačilo neizkoriščenih ur na dan 31.12.2011 znašal 14.948,87 EUR. Oba zneska sta bila v letu 2011 upoštevana med plačami.
Na dan 1.5.2012 je bilo 227,16 ur neizkoriščenih in smo jih kot nadurno delo izplačali v skupnem znesku 2.510,44 EUR. Znesek smo v letu 2012 med stroški plač stornirali, saj je bil med stroški plač že v letu 2011, razliko (od namenjenih sredstev) v višini 12.438,43 EUR pa knjižili med druge prihodke.
V juniju 2012 smo na podlagi določil ZUJF-a izplačali regres za leto 2012.
V letu 2012 so bile 5-im zaposlenim izplačane odpravnine ob upokojitvi, jubilejno nagrado pa je prejelo 7 zaposlenih. Upokojitev delavca na dan 31.12.2012 ni bila planirana, zato je strošek na postavki neposredna skupna poraba višji od planiranega.
S strani Zdravniške zbornice smo imeli v letu 2012 odobrenih 5 specializantov, s katerimi smo podpisali pogodbo o zaposlitvi. Sredstva za njihovo opravljeno delo tekom specializacije dobimo refundirana s strani ZZZS, zato jih med stroški dela zaposlenih ne prikazujemo. V letu 2012 smo s strani ZZZS prejeli 125.912,31 EUR refundiranih sredstev za opravljeno delo specializantov.

Nadomestila osebnih dohodkov za boleznine v breme zavoda so bila izplačana za 8.904 delovnih ur in v breme ZZZS 11.698 delovnih ur. Boleznine skupaj predstavljajo 8 % obračunanih delovnih ur.

3.) STROŠKI AMORTIZACIJE

Stroški amortizacije (ki so zajeti med odhodki – AOP 879) so v letu 2012 znašali 201.605 EUR in so bili za 0,2 % višji od doseženih v letu 2011 in enaki načrtovanim. Delež stroškov amortizacije v celotnih odhodkih znaša 3,24 %.

Amortizacija je obračunana po predpisanih stopnjah v znesku 327.955,26 EUR:
- del amortizacije, ki je bil vračunan v ceno, znaša 201.605 EUR (končni rezultat skupine 462),
- del amortizacije, ki je bil knjižen v breme obveznosti za sredstva prejeta v upravljanje, znaša 84.575,00 EUR (podskupina 980) in

- del amortizacije v breme sredstev prejetih donacij znaša 41.775,26 EUR (podskupina 930).

Odpisane opreme pod 500 EUR je bilo za 8.940 EUR oziroma 2,7 % glede na celotne stroške amortizacije.

4.) REZERVACIJE
Rezervacij v letu 2012 ni bilo.

5.) OSTALI DRUGI STROŠKI
Ostali stroški so bili v letu 2012 obračunani v znesku 20.941 EUR in se nanašajo na uradne liste, časopise, priročnike, nadomestilo za uporabo stavbnega zemljišča in upravne takse.

6.) FINANČNI ODHODKI
Finančni odhodki so v letu 2012 znašali 2.279 EUR in se nanašajo na plačilo obresti za najeti kredit pri banki za digitalni mamograf, katerega smo črpali v juliju 2012. Obresti za odplačilo kredita so vezane na 6 mesečni Euribor.
Plačila obresti so bila načrtovana v višini 2.347 EUR.

7.) DRUGI ODHODKI
Drugi odhodki so v letu 2012 znašali 2.716 EUR in so nastali zaradi dveh pogodbenih kazni s strani ZZZS iz opravljenih rednih nadzorov in davka od prometa zavarovalnih poslov upokojenih oseb.

8.) PREVREDNOTOVALNI POSLOVNI ODHODKI
Prevrednotovalni poslovni odhodki so v letu 2012 znašali 0,35 EUR in so nastali zaradi inventurnega manjka.

2.3. POSLOVNI IZID

Razlika med prihodki in odhodki izkazuje negativni poslovni izid - presežek odhodkov nad prihodki v višini 231.951 EUR. Davka od dohodkov pravnih oseb v letu 2012 ni bilo. Doseženi poslovni izid je za 238.325 EUR nižji od doseženega v preteklem letu in za 249.096 EUR nižji od planiranega.

Poslovni izid v izkazu prihodkov in odhodkov določenih uporabnikov ni enak izkazanemu poslovnemu izidu v bilanci stanja na podskupini kontov 986, saj ima bolnišnica kumulativno izgubo iz preteklih let v višini 174.404 EUR.

Presežek odhodkov nad prihodki je posledica nedoseganja zakupljenega programa s strani ZZZS v ocenjeni višini 151.000 EUR in vpliva določil ZUJF-a v ocenjeni višini 130.000 EUR. V finančni načrt za leto 2013 bomo vključili sanacijske ukrepe in s tem zagotovili uravnoteženo poslovanje in likvidnost v letu 2013.

Kljub temu, da je bolnišnica v letu 2012 izkazala presežek odhodkov nad prihodki, pa smo še vedno ostali likvidni in tako obveznosti do dobaviteljev poravnavamo v zakonskih rokih.

2.3.1. Pojasnila k postavkam izkaza prihodkov in odhodkov določenih uporabnikov po načelu denarnega toka

Izkaz prihodkov in odhodkov po načelu denarnega toka služi spremljanju gibanja javnofinančnih prihodkov in odhodkov. Presežek odhodkov nad prihodki v tem izkazu (denarni tok) znaša 238.504 EUR.
Izkaz prihodkov in odhodkov po načelu denarnega toka izkazuje zmanjšanje prihodkov za 2,9 % glede na leto 2011. Glede na razpoložljiva sredstva smo vse obveznosti poravnavali do roka zapadlosti. Izkaz prihodkov in odhodkov po načelu denarnega toka izkazuje zmanjšanje odhodkov za 1,9 % glede na leto 2011.
Likvidnostna sredstva smo v letu 2012 zmanjšali za 238.504 EUR, likvidnostna sredstva na dan 31.12.2012 pa znašajo 200.211 EUR.

2.3.2. Pojasnila k izkazu računa finančnih terjatev in naložb določenih uporabnikov

Pod finančnimi terjatvami in naložbami so prikazane vrednosti vezanih prosto denarnih sredstev. Začetno stanje vezanih sredstev na dan 1.1.2012 je bilo 371.240 EUR. Bolnišnica na dan 31.12.2012 ni imela vezanih sredstev. Prosto denarna sredstva vežemo samo pri Zakladnici enotnega zakladniškega računa države na Ministrstvu za finance. Stanje je prikazano v Bilanci Stanja (AOP 018).

2.3.3. Pojasnila k izkazu računa financiranja določenih uporabnikov

Obrazec izkazuje rezultat v povezavi z obrazcem Izkaz računa finančnih terjatev in naložb in obrazcem Izkaz prihodkov in odhodkov določenih uporabnikov po načelu denarnega toka. Zmanjšanje sredstev na računih obravnavanega obrazca znaša 238.504 EUR.
V letu 2012 smo se pri Abanki dolgoročno zadolžili v višini 150.000 EUR za nakup digitalnega mamografa, vendar pa sredstva v obrazcu »Izkaz računa financiranja določenih uporabnikov« niso prikazana, ker je banka celotni znesek nakazala direktno na račun dobavitelja.

2.3.4. Pojasnila k izkazu prihodkov in odhodkov določenih uporabnikov po vrstah dejavnosti

Merila za ugotavljanje prihodkov in odhodkov po vrstah dejavnosti so se v letu 2012 spremenila, zato ni primerjave z letom 2011.
Pri razmejitvi prihodkov na dejavnost javne službe in tržno dejavnost smo upoštevali Navodila Ministrstva za zdravje.

Tabela 42: Delitev prihodkov in odhodkov glede na vrsto dejavnosti

v EUR

	LETO 2011			LETO 2012		
	Prihodki	**Odhodki**	**Poslovni izid**	**Prihodki**	**Odhodki**	**Poslovni izid**
Javna služba	6.180.793	6.174.456	6.337	5.510.477	5.723.195	-212.718
Tržna dejavnost	194.262	194.225	37	476.855	496.088	-19.233
Skupaj zavod	**6.375.055**	**6.368.681**	**6.374**	**5.987.332**	**6.219.283**	**-231.951**

Poslovni izid dosežen pri izvajanju javne službe izkazuje preseganje odhodkov nad prihodki v višini 212.718 EUR, iz naslova izvajanja tržne dejavnosti pa 19.233 EUR. Presežek odhodkov

nad prihodki iz naslova izvajanja tržne dejavnosti je zgolj posledica metodologije izračuna in opustitev tržne dejavnosti bi imela negativen vpliv na poslovanje bolnišnice.

Prihodki in odhodki tržne dejavnosti so nastali z opravljanjem naslednjih tržnih dejavnosti (storitev): laboratorijske preiskave za druge ustanove, preiskave brisov, sterilizacije, histološke preiskave, izdelava CD posnetka pri 3D UZ storitvah, nuhalna svetlina, prisotnost pri porodu, prisotnost izbrane babice in izbranega zdravnika, epiduralna analgezija, obporodna analgezija, priprava na porod z akupunkturo, bivanje v nadstandardu, sobivanje partnerja, prodaja storitev kuhinje,…
Finančni, drugi in prevrednotovalni poslovni prihodki in odhodki so v celoti izkazani med prihodki oziroma odhodki iz opravljanja javne službe.

Za razmejevanje odhodkov na dejavnost javne službe in na tržno dejavnost Ministrstvo za zdravje sodil še ni določilo. Kot merilo je tako upoštevan delež prihodkov iz tržne dejavnosti v prihodkih poslovanja.

V letu 2011 in 2012 ni bilo izplačil za delovno uspešnost iz naslova prodaje blaga in storitev na trgu.

3. POROČILO O PORABI SREDSTEV POSLOVNEGA IZIDA V SKLADU S SKLEPI SVETA ZAVODA

Svet zavoda je na svoji 13. redni seji, ki je bila 27.2.2012, sprejel sklep, da se presežek prihodkov nad odhodki v letu 2011 v višini 6.374 EUR nameni za pokrivanje izgube iz preteklih let.

4. PREDLOG RAZPOREDITVE UGOTOVLJENEGA POSLOVNEGA IZIDA V LETU 2012

Bolnišnica je v letu 2012 izkazala presežek odhodkov nad prihodki, zato ni sredstev, ki bi se namenila za nabavo neopredmetenih sredstev in opredmetenih osnovnih sredstev v letu 2013.

Datum: 14.2.2013

Podpis pooblaščenega računovodja
Tanja Bizovičar, univ. dipl. ekon.

Podpis odgovorne osebe
Andreja Cerkvenik Škafar, dr. med.

Naziv BOLNIŠNICE: BGP KRANJ **Obrazec 1 - Delovni program 2012, I. del**

Program	Realizacija za obdobje 1. 1. do 31. 12. 2011		Finančni načrt za obdobje 1. 1. do 31. 12. 2012		Realizacija za obdobje 1. 1. do 31. 12. 2012		Indeks (za podatke, ki se nanašajo na pogodbo ZZZS)	
	ZZZS	ZZZS + ostali	ZZZS	ZZZS + ostali	ZZZS	ZZZS + ostali	Real. 12 / Real. 11	Real. 12 / FN 12
1. Akutna bolnišnična obravnava								
Število primerov - SPP (202 110)	4.600	4.600	4.890	4.890	4.387	4.387	95,37	89,71
Število uteži	3.942	3.942	3.919	3.919	3.879	3.879	98,40	98,98
Število primerov - SPP po Nacionalnem razpisu (202 147)			2	2	2	2	#DEL/0!	100,00
2. Ostale bolnišnične dejavnosti (št. primerov)	**0**	**0**	**0**	**0**	**0**	**0**	**#DEL/0!**	**#DEL/0!**
Psihiatrija (202 037)							#DEL/0!	#DEL/0!
Invalidna mladina (202 050)							#DEL/0!	#DEL/0!
Rehabilitacija (202 038)							#DEL/0!	#DEL/0!
Število transplantacij (202 066)							#DEL/0!	#DEL/0!
3. Neakutna bolnišnična obravnava (BOD)	**0**	**0**	**0**	**0**	**0**	**0**	**#DEL/0!**	**#DEL/0!**
Zdravstvena nega in paliativna oskrba (202 111)							#DEL/0!	#DEL/0!
Podaljšano bolnišnično zdravljenje (202 065)							#DEL/0!	#DEL/0!
Paliativna oskrba Hospic (202 158)							#DEL/0!	#DEL/0!
4. Doječe matere (NOD primeri) (202 070)	**524**	**524**	**433**	**433**	**466**	**466**	**88,93**	**107,62**
5. "Spremljanje" (primeri) (202 071)							**#DEL/0!**	**#DEL/0!**
6. Sobivanje starša ob hospitaliziranem otroku (NOD) (202 126)							**#DEL/0!**	**#DEL/0!**
7. Osnovna zdravstvena dejavnost								
Splošna amb. in disp. za otroke in šolarje (količniki)							#DEL/0!	#DEL/0!
Dispanzer za ženske (količniki) (101 004)	94.126	94.126	87.582	87.582	85.642	85.642	90,99	97,79
Fizioterapija in delovna terapija (točke) (101 005)							#DEL/0!	#DEL/0!
Patronaža in nega na domu (točke) (101 007, 101 051)							#DEL/0!	#DEL/0!
8. Zobozdravstvena dejavnost (točke) (102 000)							**#DEL/0!**	**#DEL/0!**
9. Reševalni prevozi (km)								
Nenujni reševalni prevozi s spremljevalcem (km) (106 153)							#DEL/0!	#DEL/0!
Sanitetni prevozi na/z dialize (km) (106 154)							#DEL/0!	#DEL/0!
Ostali sanitetni prevozi (km) (106 155)							#DEL/0!	#DEL/0!
10. Lekarniške storitve (točke)							**#DEL/0!**	**#DEL/0!**
11. Drugo / dejavnost (enota)							**#DEL/0!**	**#DEL/0!**

Opombe:

Izpolnil: Tanja Bizovičar

Podpis odgovorne osebe:

Tel. št.: (04) 2082 842

Program	Realizacija za obdobje 1. 1. do 31. 12. 2011				Finančni načrt za obdobje 1. 1. do 31. 12. 2012				Realizacija za obdobje 1. 1. do 31. 12. 2012				Indeksi se nanašajo na število obiskov		Indeksi se nanašajo na število točk	
	ZZZS		ZZZS + ostali		ZZZS		ZZZS + ostali		ZZZS		ZZZS + ostali					
	Št. obiskov	Št. točk	Št. obiskov	Št. točk	Št. obiskov	Št. točk	Št. obiskov	Št. točk	Št. obiskov	Št. točk	Št. obiskov	Št. točk	Real. 12 / Real. 11	Real. 12 / FN 12	Real. 12 / Real. 11	Real. 12 / FN 12
12. Specialistična ambulantna dejavnost	**11.829**	**87.644**	**11.829**	**87.644**	**11.136**	**78.491**	**11.136**	**78.491**	**11.235**	**74.854**	**11.235**	**74.854**	**94,98**	**100,89**	**85,41**	**95,37**
Internistika (025)													#DEL/0!	#DEL/0!	#DEL/0!	#DEL/0!
Pulmologija (026)													#DEL/0!	#DEL/0!	#DEL/0!	#DEL/0!
Infektologija (027)													#DEL/0!	#DEL/0!	#DEL/0!	#DEL/0!
Nevrologija (028)													#DEL/0!	#DEL/0!	#DEL/0!	#DEL/0!
Pediatrija (029)	2.458	22.364	2.458	22.364	3.253	24.027	3.253	24.027	2.112	18.659	2.112	18.659	85,92	64,92	83,44	77,66
Ginekologija in porodništvo (030)	3.437	35.323	3.437	35.323	3.577	33.619	3.577	33.619	2.819	28.362	2.819	28.362	82,02	78,81	80,29	84,36
Kirurgija, travmatologija, urologija (031)													#DEL/0!	#DEL/0!	#DEL/0!	#DEL/0!
Ortopedija (032)													#DEL/0!	#DEL/0!	#DEL/0!	#DEL/0!
Otorinolaringologija (033)													#DEL/0!	#DEL/0!	#DEL/0!	#DEL/0!
Okulistika (034)													#DEL/0!	#DEL/0!	#DEL/0!	#DEL/0!
Dermatologija (035)													#DEL/0!	#DEL/0!	#DEL/0!	#DEL/0!
Onkologija (036)													#DEL/0!	#DEL/0!	#DEL/0!	#DEL/0!
Psihiatrija (037)													#DEL/0!	#DEL/0!	#DEL/0!	#DEL/0!
Rehabilitacija (038)													#DEL/0!	#DEL/0!	#DEL/0!	#DEL/0!
Maksilofacialna kirurgija (045)													#DEL/0!	#DEL/0!	#DEL/0!	#DEL/0!
Fiziatrija (046)													#DEL/0!	#DEL/0!	#DEL/0!	#DEL/0!
Medicina dela (049)													#DEL/0!	#DEL/0!	#DEL/0!	#DEL/0!
Invalidna mladina (050)													#DEL/0!	#DEL/0!	#DEL/0!	#DEL/0!
Diabetologija, endokrinologija (052)													#DEL/0!	#DEL/0!	#DEL/0!	#DEL/0!
Pedopsihiatrija (058)													#DEL/0!	#DEL/0!	#DEL/0!	#DEL/0!
Alergologija (060)													#DEL/0!	#DEL/0!	#DEL/0!	#DEL/0!
Medicinska genetika (061)													#DEL/0!	#DEL/0!	#DEL/0!	#DEL/0!
Bolezni dojk (062)	5.934	29.957	5.934	29.957	4.306	20.845	4.306	20.845	6.304	27.832	6.304	27.832	106,24	146,40	92,91	133,52
Zdravljenje neplodnosti (063)													#DEL/0!	#DEL/0!	#DEL/0!	#DEL/0!
Gastroenterologija (096)													#DEL/0!	#DEL/0!	#DEL/0!	#DEL/0!
Kardiologija (097)													#DEL/0!	#DEL/0!	#DEL/0!	#DEL/0!
Tireologija (098)													#DEL/0!	#DEL/0!	#DEL/0!	#DEL/0!
Internistika - urgentna ambulanta (102)													#DEL/0!	#DEL/0!	#DEL/0!	#DEL/0!
Kirurgija - urgentna ambulanta (103)													#DEL/0!	#DEL/0!	#DEL/0!	#DEL/0!
Radioterapija (114)													#DEL/0!	#DEL/0!	#DEL/0!	#DEL/0!
Nevrologija - urgentna ambulanta (116)													#DEL/0!	#DEL/0!	#DEL/0!	#DEL/0!
Infektologija - urgentna ambulanta (117)													#DEL/0!	#DEL/0!	#DEL/0!	#DEL/0!
Fabryeva bolezen (124)													#DEL/0!	#DEL/0!	#DEL/0!	#DEL/0!
Drugo [1]													#DEL/0!	#DEL/0!	#DEL/0!	#DEL/0!
	Št. preiskav	Št. točk	Št. preiskav	Št. točk	Št. preiskav	Št. točk	Št. preiskav	Št. točk	Št. preiskav	Št. točk	Št. preiskav	Št. točk	Indeksi se nanašajo na število preiskav		Indeksi se nanašajo na število točk	
													Real. 12 / Real. 11	Real. 12 / FN 12	Real. 12 / Real. 11	Real. 12 / FN 12
13. Diagnostika																
Mamografija (090)	x	53.889	x	53.889	x	51.695	x	51.695	x	54.886	x	54.886	x	x	101,85	106,17
Magnetna resonanca (201 047)		x		x		x		x		x		x	#DEL/0!	#DEL/0!	x	x
Računalniška tomografija - CT (201 100)		x		x		x		x		x		x	#DEL/0!	#DEL/0!	x	x
Ultrazvok - UZ (201 104)	1.231	14.283	1.231	14.283	-	13.824	-	13.824	1.126	10.249	1.126	10.249	91,47	#VREDN!	71,76	74,14
Rentgen - RTG (201 105)													#DEL/0!	#DEL/0!	#DEL/0!	#DEL/0!
PET CT (201 120)													#DEL/0!	#DEL/0!	#DEL/0!	#DEL/0!

	Št. dializnih bolnikov	Št. dializ	Št. dializnih bolnikov	Št. dializ	Št. dializnih bolnikov	Št. dializ	Št. dializnih bolnikov	Št. dializ	Št. dializnih bolnikov	Št. dializ	Št. dializnih bolnikov	Št. dializ	Indeksi se nanašajo na št. dializnih bolnikov		Indeksi se nanašajo na št. dializ	
													Real. 12 / Real. 11	Real. 12 / FN 12	Real. 12 / Real. 11	Real. 12 / FN 12
14. Dialize (201 039)	**0**	**0**	**0**	**0**	**0**	**0**	**0**	**0**	**0**	**0**	**0**	**0**	**#DEL/0!**	**#DEL/0!**	**#DEL/0!**	**#DEL/0!**
Dialize I													#DEL/0!	#DEL/0!	#DEL/0!	#DEL/0!
Dialize II													#DEL/0!	#DEL/0!	#DEL/0!	#DEL/0!
Dialize III													#DEL/0!	#DEL/0!	#DEL/0!	#DEL/0!
Dialize IV													#DEL/0!	#DEL/0!	#DEL/0!	#DEL/0!
Dialize V													#DEL/0!	#DEL/0!	#DEL/0!	#DEL/0!

Opombe:

Izpolnil: Tanja Bizovičar

Podpis odgovorne osebe:

Tel. št.: (04) 2082 842

Konto	Zap. št.	Besedilo	Realizacija za obdobje od 1. 1. do 31. 12. 2011	Finančni načrt za obdobje od 1. 1. do 31. 12. 2012	Realizacija za obdobje od 1. 1. do 31. 12. 2012	Indeksi	
						Real. 12 / Real 11	Real. 12 / FN 12
760	**1**	**Prihodki od prodaje proizvodov iz storitev (2 + 3 + 4 + 5 + + 7)**	**6.122.201**	**6.129.731**	**5.955.866**	**97,28**	**97,16**
	2	Prihodki iz obveznega zavarovanja (po pogodbi z ZZZS)	5.397.240	5.394.071	5.210.896	96,55	96,60
	3	Prihodki po pogodbi z ZZZS za gotova zdravila po ATC na 5 nivoju iz seznama BOL II/b-5 SD 2010				#DEL/0!	#DEL/0!
	4	Prihodki od ZZZS iz naslova pripravnikov, sekundarijev in specializacij				#DEL/0!	#DEL/0!
	5	Prihodki iz dodatnega prostovoljnega zavarovanja	235.188	235.308	262.150	111,46	111,41
	6	Prihodki od doplačil do polne cene zdravstvenih storitev, od nadstandardnih storitev, od samoplačnikov, od ostalih plačnikov in od konvencij	99.531	105.592	110.465	110,99	104,61
	7	Drugi prihodki od prodaje proizvodov in storitev	390.242	394.760	372.354	95,42	94,32
762	**8**	**Finančni prihodki**	**5.914**	**1.616**	**1.099**	**18,58**	**67,98**
761, 763, 764	**9**	**Prihodki od prodaje blaga in materiala, drugi prihodki in prevrednotovalni prihodki**	**246.941**	**13.926**	**30.368**	**12,30**	**218,07**
76	**10**	**PRIHODKI (1 + 8 + 9)**	**6.375.056**	**6.145.273**	**5.987.333**	**93,92**	**97,43**
460	**11**	**Stroški materiala (12 + 35)**	**954.189**	**918.351**	**986.815**	**103,42**	**107,46**
	12	**PORABLJENA ZDRAVILA IN ZDRAVSTVENI MATERIAL (13 + 20 + 31)**	**596.206**	**570.680**	**614.020**	**102,99**	**107,59**
	13	**ZDRAVILA (od 14 do 19)**	**160.473**	**174.643**	**179.343**	**111,76**	**102,69**
	14	Gotova zdravila z dovoljenjem za promet ter zdravila s posebnim dovoljenjem za vnos ali uvoz, ki nimajo dovoljenja za promet po lastniških imenih (zajeta v bazi CBZ-IVZ)	133.128	150.756	153.203	115,08	101,62
	15	Gotova zdravila po ATC na 5 nivoju iz seznama BOL II/b-5 SD 2010				#DEL/0!	#DEL/0!
	16	Kri (brez krvnih derivatov)	27.345	23.887	26.140	95,59	109,43
	17	Lekarniško izdelani pripravki (razen tisti, ki so zajeti v 19)				#DEL/0!	#DEL/0!
	18	Farmacevtske surovine ter stična ovojnina				#DEL/0!	#DEL/0!
	19	Sterilne raztopine in sterilni geli				#DEL/0!	#DEL/0!
	20	**MEDICINSKI PRIPOMOČKI (od 21 do 30)**	**374.257**	**357.577**	**392.454**	**104,86**	**109,75**
	21	Razkužila				#DEL/0!	#DEL/0!
	22	Obvezilni in sanitetni material	33.541	27.601	33.862	100,96	122,68
	23	Dializni material				#DEL/0!	#DEL/0!
	24	Radioizotopi				#DEL/0!	#DEL/0!
	25	Plini	13.769	14.017	14.343	104,17	102,33
	26	RTG material				#DEL/0!	#DEL/0!
	27	Šivalni material				#DEL/0!	#DEL/0!
	28	Implantati in osteosintetski materiali				#DEL/0!	#DEL/0!
	29	Medicinski potrošni material	326.947	315.959	344.249	105,29	108,95
	30	Zobozdravstveni material				#DEL/0!	#DEL/0!
	31	**OSTALI ZDRAVSTVENI MATERIAL (od 32 do 34)**	**61.476**	**38.460**	**42.222**	**68,68**	**109,78**
	32	Laboratorijski testi in reagenti				#DEL/0!	#DEL/0!
	33	Laboratorijski material	61.476	38.460	42.222	68,68	109,78
	34	Drugi zdravstveni material				#DEL/0!	#DEL/0!
	35	**PORABLJENI NEZDRAVSTVENI MATERIAL (od 36 do 40)**	**357.983**	**347.671**	**372.795**	**104,14**	**107,23**
	36	Stroški porabljene energije (elektrika, kuriva, pogonska goriva)	123.366	125.586	126.398	102,46	100,65
	37	Voda	11.187	10.750	10.437	93,30	97,09
	38	Živila	126.038	126.070	128.278	101,78	101,75
	39	Pisarniški material	19.915	17.114	22.457	112,76	131,22
	40	Ostali nezdravstveni material	77.477	68.151	85.226	110,00	125,05
461	**41**	**Stroški storitev (42 + 47)**	**1.415.481**	**1.274.408**	**1.302.743**	**92,04**	**102,22**
	42	**Zdravstvene storitve (43 + 44 + 45 + 46)**	**932.219**	**769.441**	**811.292**	**87,03**	**105,44**
	43	Laboratorijske storitve	216.462	206.204	215.349	99,49	104,44
	44	Stroški podjemnih pogodb za izvajanje zdravstvenih storitev	500.715	409.731	416.704	83,22	101,70
	44a	Stroški podjemnih pogodb z lastnimi zaposlenimi	36.187	34.973	28.828	79,67	82,43
	44b	Stroški podjemnih pogodb z ostalimi osebami	464.528	374.758	387.876	83,50	103,50
	45	Stroški zunanjih izvajalcev zdravstvenih storitev preko s.p. in d.o.o.	215.042	153.506	179.238	83,35	116,76
	45a	Stroški lastnih zaposlenih preko s.p. in d.o.o				#DEL/0!	#DEL/0!
	45b	Stroški ostalih oseb preko s.p. in d.o.o.	215.042	153.506	179.238	83,35	116,76
	46	Ostale zdravstvene storitve				#DEL/0!	#DEL/0!
	47	**Nezdravstvene storitve (od 48 do 50)**	**483.262**	**504.967**	**491.451**	**101,69**	**97,32**
	48	Storitve vzdrževanja	75.228	74.476	71.672	95,27	96,23
	39	Strokovno izobraževanje delavcev, specializacije in strokovno izpopolnjevanje	29.059	30.000	27.247	93,77	90,82
	50	Ostale nezdravstvene storitve	378.975	400.491	392.531	103,58	98,01
462	**51**	**Amortizacija**	**201.267**	**201.605**	**201.605**	**100,17**	**100,00**
464	**52**	**Stroški dela (od 53 do 55)**	**3.758.011**	**3.706.438**	**3.702.186**	**98,51**	**99,89**
	53	Plače zaposlenih	2.909.667	2.907.008	2.889.026	99,29	99,38
	54	Dajatve na plače	454.827	454.643	466.796	102,63	102,67

	55	Stroški dodatnega pokojninskega zavarovanja in drugi stroški dela	393.517	344.787	346.362	88,02	100,46
467	**56**	**Finančni odhodki**	**0**	**2.347**	**2.279**	**#DEL/0**	**97,09**
465, 466, 468, 469	**57**	**Drugi stroški, stroški prodanih zalog, drugi odhodki in prevrednotovalni poslovni odhodki**	**39.733**	**24.979**	**23.657**	**59,54**	**94,71**
46	**58**	**ODHODKI (11 + 41 + 51 + 52 + 56 + 57)**	**6.368.681**	**6.128.128**	**6.219.283**	**97,65**	**101,49**
	59	**PRESEŽEK PRIHODKOV (+) (10 - 58)**	**6.374**	**17.145**			
	60	**PRESEŽEK ODHODKOV (-) (10 - 58)**			**-231.951**		
	61	Davek od dohodka pravnih oseb	0	0	0	#DEL/0!	#DEL/0!
	62	**Presežek prihodkov obračunskega obdobja z upoštevanjem davka od dohodka (59 - 61)**	**6.374**	**17.145**			
	63	**Presežek odhodkov obračunskega obdobja z upoštevanjem davka od dohodka + 61) oz. (61 - 59)**	**60**		**-231.951**		

Opombe:

Izpolnil: Tanja Bizovičar

Podpis odgovorne osebe:

Tel. št.: (04) 2082 842

	Struktura zaposlenih	Št. zaposlenih na dan 31. 12. 2011	Načtovano št. zaposlenih na dan 31. 12. 2012	Realizirano št. zaposlenih na dan 31. 12. 2012						INDEKS	
		SKUPAJ	SKUPAJ	Polni d/č	Skraj. d/č	Dopoln. delo [1]	SKUPAJ	Od skupaj (stolpec 6) kader, ki je financiran iz drugih virov [2]	Od skupaj (stolpec 6) nadomeščanja [3]	Real. 12 / Real. 11	Real. 12 / FN 12
		1	2	3	4	5	6	7	8	9=6/1	10=6/2
I.	**ZDRAVNIKI IN ZDRAVSTVENA NEGA (A+B)**	**76**	**77**	**68**	**5**	**0**	**73**	**5**	**4**	**96,05**	**94,81**
A	**E1 - Zdravniki in zobozdravniki (1+2+3)**	**17**	**21**	**16**	**5**	**0**	**21**	**5**	**0**	**123,53**	**100,00**
1	***Zdravniki (skupaj)***	***17***	***21***	***16***	***5***	***0***	***21***	***5***	***0***	***123,53***	***100,00***
1.1.	Specialist	14	16	11	5		**16**			114,29	100,00
1.2.	Zdravnik brez specializacije z licenco						**0**			#DEL/0!	#DEL/0!
1.3.	Zdravnik brez specializacije / zdravnik po opravljenem sekundariatu						**0**			#DEL/0!	#DEL/0!
1.4.	Specializant	3	5	5			**5**	5		166,67	100,00
1.5.	Pripravnik / sekundarij						**0**			#DEL/0!	#DEL/0!
2	***Zobozdravniki skupaj***	***0***	***0***	***0***	***0***	***0***	***0***	***0***	***0***	***#DEL/0!***	***#DEL/0!***
2.1.	Specialist						**0**			#DEL/0!	#DEL/0!
2.2.	Zobozdravnik						**0**			#DEL/0!	#DEL/0!
2.3.	Zobozdravnik brez specializacije z licenco						**0**			#DEL/0!	#DEL/0!
2.4.	Specializant						**0**			#DEL/0!	#DEL/0!
2.5.	Pripravnik						**0**			#DEL/0!	#DEL/0!
3	***Zdravniki svetovalci skupaj***	***0***	***0***	***0***	***0***	***0***	***0***	***0***	***0***	***#DEL/0!***	***#DEL/0!***
3.1.	Višji svetnik						**0**			#DEL/0!	#DEL/0!
3.2.	Svetnik						**0**			#DEL/0!	#DEL/0!
3.3.	Primarij						**0**			#DEL/0!	#DEL/0!
B	**E3 - Zdravstvena nega (ZN) skupaj**	**59**	**56**	**52**	**0**	**0**	**52**	**0**	**4**	**88,14**	**92,86**
1	Svetovalec v ZN						**0**			#DEL/0!	#DEL/0!
2	Samostojni strokovni delavec v ZN						**0**			#DEL/0!	#DEL/0!
3	Koordinator v ZN						**0**			#DEL/0!	#DEL/0!
4	Koordinator promocije zdravja in zdravstvene vzgoje						**0**			#DEL/0!	#DEL/0!
5	Medicinska sestra za področja... [4]						**0**			#DEL/0!	#DEL/0!
6	Profesor zdravstvene vzgoje						**0**			#DEL/0!	#DEL/0!
7	Diplomirana medicinska sestra	17	17	17			**17**		1	100,00	100,00
8	Diplomirana babica / SMS babica v porodnem bloku IT III	16	15	10			**10**		2	62,50	66,67
9	Medicinska sestra - nacionalna poklicna kvalifikacija (VI. R.Z.D.)						**0**			#DEL/0!	#DEL/0!
10	Srednja medicinska sestra / babica	26	24	25			**25**		1	96,15	104,17
11	Bolničar						**0**			#DEL/0!	#DEL/0!
12	Pripravnik zdravstvene nege						**0**			#DEL/0!	#DEL/0!
II.	**E2 - Farmacevtski delavci skupaj**	**2**	**2**	**1**	**1**	**0**	**2**	**0**	**0**	**100,00**	**100,00**
1	Farmacevt specialist konzultant						**0**			#DEL/0!	#DEL/0!
2	Farmacevt specialist						**0**			#DEL/0!	#DEL/0!
3	Farmacevt	1	1		1		**1**			100,00	100,00
4	Inženir farmacije						**0**			#DEL/0!	#DEL/0!
5	Farmacevtski tehnik	1	1	1			**1**			100,00	100,00
6	Pripravniki						**0**			#DEL/0!	#DEL/0!
7	Ostali						**0**			#DEL/0!	#DEL/0!
III.	**E4 - Zdravstveni delavci in sodelavci skupaj**	**6**	**6**	**4**	**2**	**0**	**6**	**0**	**0**	**100,00**	**100,00**
1	Konzultant (različna področja)						**0**			#DEL/0!	#DEL/0!
2	Analitik (različna področja)						**0**			#DEL/0!	#DEL/0!
3	Medicinski biokemik specialist						**0**			#DEL/0!	#DEL/0!
4	Klinični psiholog specialist						**0**			#DEL/0!	#DEL/0!
5	Specializant (klinična psihologija, laboratorijska medicina)						**0**			#DEL/0!	#DEL/0!
6	Socialni delavec						**0**			#DEL/0!	#DEL/0!
7	Sanitarni inženir						**0**			#DEL/0!	#DEL/0!
8	Radiološki inženir	1	1	1			**1**			100,00	100,00
9	Psiholog						**0**			#DEL/0!	#DEL/0!
10	Pedagog / Specialni pedagog						**0**			#DEL/0!	#DEL/0!
11	Logoped						**0**			#DEL/0!	#DEL/0!
12	Fizioterapevt	1	1	1			**1**			100,00	100,00
13	Delovni terapevt						**0**			#DEL/0!	#DEL/0!
14	Analitik v laboratorijski medicini	2	2	1	1		**2**			100,00	100,00
15	Inženir laboratorijske biomedicine						**0**			#DEL/0!	#DEL/0!
16	Sanitarni tehnik						**0**			#DEL/0!	#DEL/0!
17	Zobotehnik						**0**			#DEL/0!	#DEL/0!
18	Laboratorijski tehnik	2	2	1	1		**2**			100,00	100,00
19	Voznik reševalec						**0**			#DEL/0!	#DEL/0!
20	Pripravnik						**0**			#DEL/0!	#DEL/0!
21	Ostali						**0**			#DEL/0!	#DEL/0!
IV.	**Ostali delavci iz drugih plačnih skupin [5]**	**3**	**3**	**3**	**0**	**0**	**3**	**0**	**0**	**100,00**	**100,00**
1	Ostali	3	3	3			**3**			100,00	100,00
V.	**J - Nezdravstveni delavci po področjih dela skupaj [6]**	**40**	**40**	**36**	**1**	**0**	**37**	**0**	**1**	**92,50**	**92,50**
1	Administracija (J2)	4	5	3	1		**4**		1	100,00	80,00
2	Področje informatike						**0**			#DEL/0!	#DEL/0!
3	Ekonomsko področje	3	3	3			**3**			100,00	100,00
4	Kadrovsko-pravno in splošno področje	2	2	2			**2**			100,00	100,00
5	Področje nabave	3	2	2			**2**			66,67	100,00
6	Področje tehničnega vzdrževanja	2	2	2			**2**			100,00	100,00
7	Področje prehrane	11	11	10			**10**			90,91	90,91
8	Oskrbovalne službe	13	13	12			**12**			92,31	92,31
9	Ostalo	2	2	2			**2**			100,00	100,00
VI.	**Skupaj (I. + II. + III. + IV. + V.)**	**127**	**128**	**112**	**9**	**0**	**121**	**5**	**5**	**95,28**	**94,53**

Opombe:

Razlika v številu zaposlenih v stolpcu 6 glede na stanje 31.12.2011 in glede na plan izhaja iz tega, ker v stolpcu 6 glede na navodila niso prikazani zaposleni, katerih plače gredo v breme ZZZS (porodniške, boleznine nad 30 dni), to je 7 delavcev.Enako število zaposlenih (to je 7) je bilo v breme ZZZS tudi 31. 12. 2011.

Izpolnil: Angelca Bizovičar

Podpis odgovorne osebe:

Tel. št.: (04) 2082 822

	VRSTE INVESTICIJ [1]	Realizacija za obdobje od 1. 1. do 31. 12. 2011	Finančni načrt za obdobje od 1. 1. do 31. 12. 2012	Realizacija za obdobje od 1. 1. do 31. 12. 2012	Indeks	
					Real. 12 / Real. 11	Real. 12 / FN 12
I.	**NEOPREDMETENA SREDSTVA**	**9.619**	**22.866**	**8.083**	**84,03**	**35,35**
1	Programska oprema (licence, rač. programi)	6.380	17.860	3.076	48,22	17,22
2	Ostalo	3.239	5.006	5.006	154,57	100,01
II.	**NEPREMIČNINE**	**84.346**	**61.173**	**61.173**	**72,53**	**100,00**
1	Zemljišča		4.230	4.230	#DEL/0!	100,00
2	Zgradbe	84.346	56.943	56.943	67,51	100,00
III.	**OPREMA (A + B)**	**202.428**	**385.882**	**395.553**	**195,40**	**102,51**
A	**Medicinska oprema [2]**	**140.836**	**342.645**	**345.210**	**245,11**	**100,75**
1	33111000-1 Rentgenske naprave		317.867	317.867	#DEL/0!	100,00
2	33112000-8 Oprema za eho, ultrazvok in dopplersko odslikavanje	24.385			0,00	#DEL/0!
3	33113000-5 Oprema za odslikavanje podob na osnovi magnetnih resonanc				#DEL/0!	#DEL/0!
4	33114000-2 Naprave za spektroskopijo				#DEL/0!	#DEL/0!
5	33115000-9 Naprave za tomografijo				#DEL/0!	#DEL/0!
6	33120000-7 Funkcionalna diagnostika			617	#DEL/0!	#DEL/0!
7	33130000-0 Zobozdravstvo				#DEL/0!	#DEL/0!
8	3315000-6 Terapevtika				#DEL/0!	#DEL/0!
9	33160000-9 Operacijska tehnika			10.736	#DEL/0!	#DEL/0!
10	33170000-2 Anastezija in reanimacija			2.359	#DEL/0!	#DEL/0!
11	33180000-5 Funkcionalna podpora				#DEL/0!	#DEL/0!
12	33190000-8 Razne medicinske naprave			7.180	#DEL/0!	#DEL/0!
13	33196200-2 Pripomočki za funkcionalno ovirane osebe				#DEL/0!	#DEL/0!
14	Druga medicinska oprema	116.451	24.778	6.451	5,54	26,03
B	**Nemedicinska oprema (od 1 do 2)**	**61.592**	**43.237**	**50.343**	**81,74**	**116,44**
1	Informacijska tehnologija	30.765	40.612	42.648	138,63	105,01
2	Drugo	30.827	2.625	7.695	24,96	293,15
IV.	**INVESTICIJE SKUPAJ (I + II + III)**	**296.393**	**469.921**	**464.809**	**156,82**	**98,91**

	VIRI FINANCIRANJA	Realizacija za obdobje od 1. 1. do 31. 12. 2011	Finančni načrt za obdobje od 1. 1. do 31. 12. 2012	Realizacija za obdobje od 1. 1. do 31. 12. 2012	Real. 12 / Real. 11	Real. 12 / FN 12
I.	**NEOPREDMETENA SREDSTVA**	**9.619**	**22.866**	**8.083**	**84,03**	**35,35**
1	Amortizacija		22.866	7.781	#DEL/0!	34,03
2	Lastni viri (del presežka)	9.619			0,00	#DEL/0!
3	Sredstva ustanovitelja			302	#DEL/0!	#DEL/0!
4	Leasing				#DEL/0!	#DEL/0!
5	Posojila				#DEL/0!	#DEL/0!
6	Donacije				#DEL/0!	#DEL/0!
7	Evropska sredstva				#DEL/0!	#DEL/0!
8	Drugo				#DEL/0!	#DEL/0!
II.	**NEPREMIČNINE**	**84.346**	**61.173**	**61.173**	**72,53**	**100,00**
1	Amortizacija	25.530	42.869	43.076	168,73	100,48
2	Lastni viri (del presežka)	58.816			0,00	#DEL/0!
3	Sredstva ustanovitelja				#DEL/0!	#DEL/0!
4	Leasing				#DEL/0!	#DEL/0!
5	Posojila				#DEL/0!	#DEL/0!
6	Donacije		18.304	18.097	#DEL/0!	98,87
7	Evropska sredstva				#DEL/0!	#DEL/0!
8	Drugo				#DEL/0!	#DEL/0!
III.	**NABAVA OPREME (A + B)**	**202.428**	**385.882**	**395.553**	**195,40**	**102,51**
A	**Medicinska oprema**	**140.837**	**342.645**	**345.210**	**245,11**	**100,75**
1	Amortizacija	123.780	24.778	25.743	20,80	103,90
2	Lastni viri (del presežka)				#DEL/0!	#DEL/0!
3	Sredstva ustanovitelja				#DEL/0!	#DEL/0!
4	Leasing				#DEL/0!	#DEL/0!
5	Posojila		150.000	150.000	#DEL/0!	100,00
6	Donacije	3.875	167.867	169.467	4.373,33	100,95
7	Evropska sredstva				#DEL/0!	#DEL/0!
8	Drugo	13.182			0,00	#DEL/0!
B	**Nemedicinska oprema**	**61.591**	**43.237**	**50.343**	**81,74**	**116,43**
1	Amortizacija	51.957	43.237	50.343	96,89	116,43
2	Lastni viri (del presežka)	9.634			0,00	#DEL/0!
3	Sredstva ustanovitelja				#DEL/0!	#DEL/0!
4	Leasing				#DEL/0!	#DEL/0!
5	Posojila				#DEL/0!	#DEL/0!
6	Donacije				#DEL/0!	#DEL/0!
7	Evropska sredstva				#DEL/0!	#DEL/0!
8	Drugo				#DEL/0!	#DEL/0!
IV.	**VIRI FINANCIRANJA SKUPAJ (I + II + III)**	**296.393**	**469.921**	**464.809**	**156,82**	**98,91**
1	Amortizacija	201.267	133.750	126.943	63,07	94,91
2	Lastni viri (del presežka)	78.069	0	0	0,00	#DEL/0!
3	Sredstva ustanovitelja	0	0	302	#DEL/0!	#DEL/0!
4	Leasing	0	0	0	#DEL/0!	#DEL/0!
5	Posojila	0	150.000	150.000	#DEL/0!	100,00
6	Donacije	3.875	186.171	187.564	4.840,37	100,75
7	Evropska sredstva	0	0	0	#DEL/0!	#DEL/0!

8	Drugo	13.182	0	0	0,00	#DEL/0!

	AMORTIZACIJA	Realizacija za obdobje od 1. 1. do 31. 12. 2011	Finančni načrt za obdobje od 1. 1. do 31. 12. 2012	Realizacija za obdobje od 1. 1. do 31. 12. 2012	Real. 12 / Real. 11	Real. 12 / FN 12
1 [3]	**Priznana amortizacija v ceni storitev**	**201.267**	**201.605**	**201.605**	**100,17**	**100,00**
2	Obračunana amortizacija	319.883	321.605	327.955	102,52	101,97
3	Zmanjšana amortizacija v breme donacij	31.443	30.000	41.775	132,86	139,25
4	Zmanjšanje amortizacije v breme zadržanih prispevkov po Zakonu o zaposlitveni rehabilitaciji in zaposlovanju invalidov				#DEL/0!	#DEL/0!
5	Zmanjšanje amortizacije v breme obveznosti za neopredmetena sredstva in opredmetena osnovna sredstva	87.173	90.000	84.575	97,02	93,97
6 = 2-3-4-5	**Amortizacija, ki bremeni poslovni rezultat**	**201.267**	**201.605**	**201.605**	**100,17**	**100,00**
7	Združena amortizacija po ZIJZ				#DEL/0!	#DEL/0!
8	Porabljena amortizacija				#DEL/0!	#DEL/0!
9	Odplačilo dolga za osnovna sredstva iz amortizacije [4]				#DEL/0!	#DEL/0!

Opombe:

Izpolnil: Tanja Bizovičar

Podpis odgovorne osebe:

Tel. št.: (04) 2082 842

	Namen	Celotna vrednost vzdrževalnih del v letu 2012 [1]	Stroški tekočega vzdrževanja (konti 461)	Stroški investicijskega vzdrževanja (konti 461)
	Realizirana so bila naslednja vlaganja:	**1 = 2 + 3**	**2**	**3**
	SKUPAJ:	**143.320**	**115.680**	**27.641**
1	Redni servisi medicinske opreme	**38.583**	24.165	14.417
2	Redni servisi nemedicinske opreme	**15.585**	14.010	1.575
3	Popravilo raznih medicinskih aparatov	**1.456**	1.456	
4	Popravilo raznih nemedicinskih aparatov	**94**	94	
5	Tekoče vzdrževanje stavbe	**15.954**	4.306	11.648
6	Tekoče vzdrževanje računalniške opreme	**19.471**	19.471	
7	Tekoče vzdrževanje programske opreme	**52.177**	52.177	
8		**0**		
9		**0**		
10		**0**		
11		**0**		
12		**0**		
13		**0**		
14		**0**		
15		**0**		
16		**0**		
17		**0**		
18		**0**		
19		**0**		
20		**0**		
21		**0**		
22		**0**		
23		**0**		
24		**0**		
25		**0**		
26		**0**		
27		**0**		
28		**0**		
29		**0**		
30		**0**		
31		**0**		
32		**0**		
33		**0**		
34		**0**		
35		**0**		
36		**0**		
37		**0**		
38		**0**		
39		**0**		
40		**0**		
41		**0**		
42		**0**		
43		**0**		
44		**0**		
45		**0**		
46		**0**		
47		**0**		
48		**0**		
49		**0**		
50		**0**		

Opombe:

Izpolnil: Tanja Bizovičar Podpis odgovorne osebe:

Tel. št.: (04) 2082 842

I. KAZALNIKI POSLOVANJA

	Bolnišnica BGP KRANJ
1. KAZALNIK GOSPODARNOSTI	0,96
celotni prihodki AOP 870	5.987.332
celotni odhodki AOP888	6.219.283
2. DELEŽ AMORTIZACIJSKIH SRED. V POGODBAH ZZZS	3,58
priznana am s strani ZZZS	201.605
celotni prihodek iz pogodb ZZZS	5.633.510
3. DELEŽ PORABLJENIH AMORTIZACIJSKIH SRED.	100,00
Porabljena am sredstva	201.605
- naložbe iz amortizacije	201.605
- amortizacija po ZIJZ	0
priznana am v ceni storitev	201.605
4. STOPNJA ODPISANOSTI OPREME	0,75
popravek vrednosti opreme AOP 007	2.145.004
oprema AOP 006	2.879.169
5. DNEVI VEZAVE ZALOG MATERIALA	39,26
zaloge AOP 023	76.716
stroški materiala AOP 873	713.252
zavod vključuje zaloge zdravil in zdr. materiala na oddelkih v AOP 023	
- DA (vpiši znesek)	41.542
- NE	
6.KOEFICIENT PLAČILNE SPOSOBNOSTI	1,00
povprečno št. dejanskih dni za plačilo	30
povprečno št. dogovorjenih dni za plačilo	30
7. KOEFICIENT ZAPADLIH OBVEZNOSTI	0,00
zapadle neplačane obvez. na dan 31.12.	0
mesečni promet do dobavit. AOP 871/12	190.796
8. KAZALNIK ZADOLŽENOSTI	0,38
tuji viri	921.327
obveznosti do virov sredstev	2.433.020
9. POKRIVANJE KRATKOROČNIH OBVEZNOSTI Z GIBLJIVIMI SREDSTVI	0,77
AOP 012+AOP 023	522.666
AOP 034	680.733
10. PRIHODKOVNOST SREDSTEV	0,92
prihodki iz poslovne dejavnosti (AOP 860)	5.955.866
osnovna sredstva po nabavni vrednosti (AOP 002+004+006)	6.442.229

II. KAZALNIKI SPREMLJANJA UČINKOVITOSTI IZRABE VIROV

A KADROVSKI VIRI

ŠIFRA		Bolnišnica BGP KRANJ
01	**KON.TAB.**	
0110	**KON.ZBIR.TAB**	
	KADER IZ UR BOLNIŠNICA SKUPAJ	**140,47**
	1. ZDRAVNIKI IZ UR (nosilci dej.)	**19,61**
	2. NEGOVALNI KADER IZ UR:	**43,04**
	- medicinske sestre (DMS,VMS,ZT)	43,03
	- ostali (bolničarji, strežnice, transporterji)	
	3. SPREMLJEVALNI ZDRAVSTVENI KADER IZ UR:	**52,99**
	- zdravniki	5,13
	- medicinske sestre (DMS, VMS, ZT)	
	- ostali	47,86
	4. NEZDRAVSTVENI SODELAVCI IZ UR	**24,83**
	5. PRIPRAVNIKI IZ UR	**0,00**
	- zdravniki pripravniki	
	- ostali kader	
0120	**KON.IZPOST.DEL.SK.**	
	KONTROLA ZDRAVNIKOV IZ UR	24,74
	1. ŠT. VSEH ZDRAVNIKOV IZ UR ZAVODA	24,76
	- zdravniki specialisti	21,20
	- zdravniki specializanti	3,56
	- sobni zdravniki	
	- zdravniki pripravnik	
	Od vseh zdravnikov iz ur zavoda:	
	Anesteziologi iz ur	5,13
	Radiologi iz ur	
0130	**KON.DEZ.**	
	DELAVCI IZ UR IZ DEŽURSTEV	9,99
	- zdravniki iz ur iz dežurstev	7,91
	- medicinske sestre iz ur iz dežurstev	2,08
	- ostali delavci iz ur iz dežurstev	
0140	**KON.POG.ZZZS**	
	KADER IZ UR V POG. Z ZZZS:	122,35
	- zdravniki iz ur	10,72
	- ostali kader iz ur	111,63
0150	**KON.BILANCA**	
	ŠT.DELAVCEV IZ UR (AOP 892)	128,58
	vključeno št. del. iz ur iz pripravljenosti	2,10
02	**IZRAC. TAB.**	
021	**IZRAC.HOSP.SKUP**	
	HOSPITALNA DEJAVNOST SKUPAJ	
	a) kader	
	ZDRAVNIKI IZ UR	13,62

ŠIFRA		Bolnišnica BGP KRANJ
	- specialisti	10,06
	- specializanti in sobni zdravniki	3,56
	NEGOVALNI KADER IZ UR	30,77
	b) obseg dela	
	ŠT. PRIMEROV akutne obravnave	4.387,00
	- obseg dela do ZZZS	4.387,00
	- obseg dela do drugih plačnikov	0,00
	ŠT. PRIMEROV iz nacionalnih razpisov	2,00
	ŠT. TRANSPLANTACIJ	0,00
	ŠT. PRIMEROV podaljšanega bolniš.zdravlj.	0,00
	ŠT. PRIMEROV dnevne oskrbe	0,00
	ŠT. PRIMEROV tuje družine	0,00
	ŠT. PRIMEROV SKUPAJ	4.389,00
	ŠT. UTEŽI SKUPAJ	3.882,00
	- obseg dela do ZZZS	3.882,00
	- obseg dela do drugih plačnikov	0,00
	ŠT. BOD NEAKUTNE BOLNIŠNICE	0,00
	- obseg dela do ZZZS	
	- obseg dela do drugih plačnikov	
	c) kazalniki obremenjenosti kadra	
	ŠT. PRIMEROV SKUPAJ NA ZDRAVNIKA	370,69
	ŠT. PRIMER.SKUPAJ NA NEGOVALNI KADER	142,64
	ŠT. UTEŽI NA ZDRAVNIKA	327,87
	ŠT. UTEŽI NA NEGOV. KADER	126,16
0211	**IZRAC.HOSP.DEJ.**	
	KIRURGIJA	
	a) kader	
	ZDRAVNIKI IZ UR	0,00
	- specialisti	
	- specializanti in sobni zdravniki	
	NEGOVALNI KADER IZ UR	
	b) obseg dela	
	ŠT. PRIMEROV akutne obravnave	0
	- obseg dela do ZZZS	
	- obseg dela do drugih plačnikov	
	ŠT. PRIMEROV iz nacionalnih razpisov	
	ŠT. TRANSPLANTACIJ	
	ŠT. PRIMEROV dnevne oskrbe	
	ŠT. PRIMEROV tuje družine	
	ŠT. PRIMEROV SKUPAJ	0,00
	ŠT. UTEŽI SKUPAJ	0,00
	- obseg dela do ZZZS	
	- obseg dela do drugih plačnikov	
	c) kazalniki obremenjenosti kadra	
	ŠT. PRIMEROV SKUPAJ NA ZDRAVNIKA	#DEL/0!
	ŠT. PRIMER. SKUPAJ NA NEGOVALNI KADER	#DEL/0!
	ŠT. UTEŽI NA ZDRAVNIKA	#DEL/0!
	ŠT. UTEŽI NA NEGOV. KADER	#DEL/0!
	ORTOPEDIJA	
	a) kader	
	ZDRAVNIKI IZ UR	0,00
	- specialisti	

ŠIFRA		Bolnišnica BGP KRANJ
	- specializanti in sobni zdravniki	
	NEGOVALNI KADER IZ UR	
	b) obseg dela	
	ŠT. PRIMEROV akutne obravnave	0
	- obseg dela do ZZZS	
	- obseg dela do drugih plačnikov	
	ŠT. PRIMEROV iz nacionalnih razpisov	
	ŠT. TRANSPLANTACIJ	
	ŠT. PRIMEROV dnevne oskrbe	
	ŠT. PRIMEROV tuje družine	
	ŠT. PRIMEROV SKUPAJ	0,00
	ŠT. UTEŽI SKUPAJ	0,00
	- obseg dela do ZZZS	
	- obseg dela do drugih plačnikov	
	c) kazalniki obremenjenosti kadra	
	ŠT. PRIMEROV SKUPAJ NA ZDRAVNIKA	#DEL/0!
	ŠT. PRIMER. SKUPAJ NA NEGOVALNI KADER	#DEL/0!
	ŠT. UTEŽI NA ZDRAVNIKA	#DEL/0!
	ŠT. UTEŽI NA NEGOV. KADER	#DEL/0!

ŠIFRA		Bolnišnica BGP KRANJ
	ORL	
	a) kader	
	ZDRAVNIKI IZ UR	0,00
	- specialisti	
	- specializanti in sobni zdravniki	
	NEGOVALNI KADER IZ UR	
	b) obseg dela	
	ŠT. PRIMEROV akutne obravnave	0
	- obseg dela do ZZZS	
	- obseg dela do drugih plačnikov	
	ŠT. PRIMEROV iz nacionalnih razpisov	
	ŠT. TRANSPLANTACIJ	
	ŠT. PRIMEROV dnevne oskrbe	
	ŠT. PRIMEROV tuje družine	
	ŠT. PRIMEROV SKUPAJ	0,00
	ŠT. UTEŽI SKUPAJ	0,00
	- obseg dela do ZZZS	
	- obseg dela do drugih plačnikov	
	c) kazalniki obremenjenosti kadra	
	ŠT. PRIMEROV SKUPAJ NA ZDRAVNIKA	#DEL/0!
	ŠT. PRIMER.SKUPAJ NA NEGOVALNI KADER	#DEL/0!
	ŠT. UTEŽI NA ZDRAVNIKA	#DEL/0!
	ŠT. UTEŽI NA NEGOV. KADER	#DEL/0!
	MAKSILOFACIALNA KRG	
	a) kader	
	ZDRAVNIKI IZ UR	0,00
	- specialisti	
	- specializanti in sobni zdravniki	
	NEGOVALNI KADER IZ UR	
	b) obseg dela	
	ŠT. PRIMEROV akutne obravnave	0
	- obseg dela do ZZZS	
	- obseg dela do drugih plačnikov	
	ŠT. PRIMEROV iz nacionalnih razpisov	
	ŠT. TRANSPLANTACIJ	
	ŠT. PRIMEROV dnevne oskrbe	
	ŠT. PRIMEROV tuje družine	
	ŠT. PRIMEROV SKUPAJ	0,00
	ŠT. UTEŽI SKUPAJ	0,00
	- obseg dela do ZZZS	
	- obseg dela do drugih plačnikov	
	c) kazalniki obremenjenosti kadra	
	ŠT. PRIMEROV SKUPAJ NA ZDRAVNIKA	#DEL/0!
	ŠT. PRIMER. SKUPAJ NA NEGOVALNI KADER	#DEL/0!
	ŠT. UTEŽI NA ZDRAVNIKA	#DEL/0!
	ŠT. UTEŽI NA NEGOV. KADER	#DEL/0!
	INTERNISTIKA Z INFEKTOLOGIJO IN NEVROLOGIJO	
	a) kader	
	ZDRAVNIKI IZ UR	0,00
	- specialisti	
	- specializanti in sobni zdravniki	
	NEGOVALNI KADER IZ UR	

ŠIFRA		Bolnišnica BGP KRANJ
	b) obseg dela	
	ŠT. PRIMEROV akutne obravnave	0
	- obseg dela do ZZZS	
	- obseg dela do drugih plačnikov	
	ŠT. PRIMEROV iz nacionalnih razpisov	
	ŠT. TRANSPLANTACIJ	
	ŠT. PRIMEROV dnevne oskrbe	
	ŠT. PRIMEROV tuje družine	
	ŠT. PRIMEROV SKUPAJ	0,00
	ŠT. UTEŽI SKUPAJ	0,00
	- obseg dela do ZZZS	
	- obseg dela do drugih plačnikov	
	c) kazalniki obremenjenosti kadra	
	ŠT. PRIMEROV SKUPAJ NA ZDRAVNIKA	#DEL/0!
	ŠT. PRIMER. SKUPAJ NA NEGOVALNI KADER	#DEL/0!
	ŠT. UTEŽI NA ZDRAVNIKA	#DEL/0!
	ŠT. UTEŽI NA NEGOV. KADER	#DEL/0!
	GINEKOLOGIJA	
	a) kader	
	ZDRAVNIKI IZ UR	13,62
	- specialisti	10,06
	- specializanti in sobni zdravniki	3,56
	NEGOVALNI KADER IZ UR	30,77
	b) obseg dela	
	ŠT. PRIMEROV akutne obravnave	4.387
	- obseg dela do ZZZS	4.387,00
	- obseg dela do drugih plačnikov	
	ŠT. PRIMEROV iz nacionalnih razpisov	2
	ŠT. TRANSPLANTACIJ	
	ŠT. PRIMEROV dnevne oskrbe	
	ŠT. PRIMEROV tuje družine	
	ŠT. PRIMEROV SKUPAJ	4.389,00
	ŠT. UTEŽI SKUPAJ	3.882,00
	- obseg dela do ZZZS	**3.882**
	- obseg dela do drugih plačnikov	
	ŠT. PORODOV	1.638,00
	c) kazalniki obremenjenosti kadra	
	ŠT. PRIMEROV SKUPAJ NA ZDRAVNIKA	370,69
	ŠT. PRIMER. SKUPAJ NA NEGOVALNI KADER	142,64
	ŠT. UTEŽI NA ZDRAVNIKA	327,87
	ŠT. UTEŽI NA NEGOV. KADER	126,16
	ŠT. PORODOV NA ZDRAVNIKA	138,34
	ŠT. PORODOV NA NEGOVALNI KADER	53,23
	PEDIATRIJA	
	a) kader	
	ZDRAVNIKI IZ UR	0,00
	- specialisti	
	- specializanti in sobni zdravniki	
	NEGOVALNI KADER IZ UR	
	b) obseg dela	
	ŠT. PRIMEROV akutne obravnave	0
	- obseg dela do ZZZS	

ŠIFRA		Bolnišnica BGP KRANJ
	- obseg dela do drugih plačnikov	
	ŠT. PRIMEROV iz nacionalnih razpisov	
	ŠT. TRANSPLANTACIJ	
	ŠT. PRIMEROV dnevne oskrbe	
	ŠT. PRIMEROV tuje družine	
	ŠT. PRIMEROV SKUPAJ	0,00
	ŠT. UTEŽI SKUPAJ	0,00
	- obseg dela do ZZZS	
	- obseg dela do drugih plačnikov	
	c) kazalniki obremenjenosti kadra	
	ŠT. PRIMEROV SKUPAJ NA ZDRAVNIKA	#DEL/0!
	ŠT. PRIMER.SKUPAJ NA NEGOVALNI KADER	#DEL/0!
	ŠT. UTEŽI NA ZDRAVNIKA	#DEL/0!
	ŠT. UTEŽI NA NEGOV. KADER	#DEL/0!
	OKULISTIKA	
	a) kader	
	ZDRAVNIKI IZ UR	0,00
	- specialisti	
	- specializanti in sobni zdravniki	
	NEGOVALNI KADER IZ UR	
	b) obseg dela	
	ŠT. PRIMEROV akutne obravnave	0
	- obseg dela do ZZZS	
	- obseg dela do drugih plačnikov	
	ŠT. PRIMEROV iz nacionalnih razpisov	
	ŠT. TRANSPLANTACIJ	
	ŠT. PRIMEROV dnevne oskrbe	
	ŠT. PRIMEROV tuje družine	
	ŠT. PRIMEROV SKUPAJ	0,00
	ŠT. UTEŽI SKUPAJ	0,00
	- obseg dela do ZZZS	
	- obseg dela do drugih plačnikov	
	c) kazalniki obremenjenosti kadra	
	ŠT. PRIMEROV SKUPAJ NA ZDRAVNIKA	#DEL/0!
	ŠT. PRIMER. SKUPAJ NA NEGOVALNI KADER	#DEL/0!
	ŠT. UTEŽI NA ZDRAVNIKA	#DEL/0!
	ŠT. UTEŽI NA NEGOV. KADER	#DEL/0!
	DERMATOVENEROLOGIJA	
	a) kader	
	ZDRAVNIKI IZ UR	0,00
	- specialisti	
	- specializanti in sobni zdravniki	
	NEGOVALNI KADER IZ UR	
	b) obseg dela	
	ŠT. PRIMEROV akutne obravnave	0
	- obseg dela do ZZZS	
	- obseg dela do drugih plačnikov	
	ŠT. PRIMEROV iz nacionalnih razpisov	
	ŠT. TRANSPLANTACIJ	
	ŠT. PRIMEROV dnevne oskrbe	
	ŠT. PRIMEROV tuje družine	
	ŠT. PRIMEROV SKUPAJ	0,00

ŠIFRA		Bolnišnica BGP KRANJ
	ŠT. UTEŽI SKUPAJ	0,00
	- obseg dela do ZZZS	
	- obseg dela do drugih plačnikov	
	c) kazalniki obremenjenosti kadra	
	ŠT. PRIMEROV SKUPAJ NA ZDRAVNIKA	#DEL/0!
	ŠT. PRIMER.SKUPAJ NA NEGOVALNI KADER	#DEL/0!
	ŠT. UTEŽI NA ZDRAVNIKA	#DEL/0!
	ŠT. UTEŽI NA NEGOV. KADER	#DEL/0!
	PSIHIATRIJA	
	a) kader	
	ZDRAVNIKI IZ UR	0,00
	- specialisti	
	- specializanti in sobni zdravniki	
	NEGOVALNI KADER IZ UR	
	b) obseg dela	
	ŠT. PRIMEROV akutne obravnave	0
	- obseg dela do ZZZS	
	- obseg dela do drugih plačnikov	
	ŠT. PRIMEROV iz nacionalnih razpisov	
	ŠT. PRIMEROV dnevne oskrbe	
	ŠT. PRIMEROV tuje družine	
	ŠT. PRIMEROV SKUPAJ	0,00
	c) kazalniki obremenjenosti kadra	
	ŠT. PRIMEROV SKUPAJ NA ZDRAVNIKA	#DEL/0!
	ŠT. PRIMER.SKUPAJ NA NEGOVALNI KADER	#DEL/0!
	OSTALO (ONKOLOGIJA, REHABILIT.)	
	a) kader	
	ZDRAVNIKI IZ UR	0,00
	- specialisti	
	- specializanti in sobni zdravniki	
	NEGOVALNI KADER IZ UR	
	b) obseg dela	
	ŠT. PRIMEROV akutne obravnave	0
	- obseg dela do ZZZS	
	- obseg dela do drugih plačnikov	
	ŠT. PRIMEROV iz nacionalnih razpisov	
	ŠT. TRANSPLANTACIJ	
	ŠT. PRIMEROV dnevne oskrbe	
	ŠT. PRIMEROV tuje družine	
	ŠT. PRIMEROV SKUPAJ	0,00
	ŠT. UTEŽI SKUPAJ	0,00
	- obseg dela do ZZZS	
	- obseg dela do drugih plačnikov	
	c) kazalniki obremenjenosti kadra	
	ŠT. PRIMEROV SKUPAJ NA ZDRAVNIKA	#DEL/0!
	ŠT. PRIMER.SKUPAJ NA NEGOVALNI KADER	#DEL/0!
	ŠT. UTEŽI NA ZDRAVNIKA	#DEL/0!
	ŠT. UTEŽI NA NEGOV. KADER	#DEL/0!
	PODALJŠANO BOLNIŠNIČNO ZDRAVLJENJE	
	a) kader	
	ZDRAVNIKI IZ UR	0,00

ŠIFRA		Bolnišnica BGP KRANJ
	- specialisti	
	- specializanti in sobni zdravniki	
	NEGOVALNI KADER IZ UR	
	b) obseg dela	
	ŠT. PRIMEROV	0
	- obseg dela do ZZZS	
	- obseg dela do drugih plačnikov	
	ŠT. OSKRBNIH DNI	0,00
	- obseg dela do ZZZS	
	- obseg dela do drugih plačnikov	
	c) kazalniki obremenjenosti kadra	
	ŠT. PRIMEROV NA ZDRAVNIKA	#DEL/0!
	ŠT. PRIMEROV NA NEGOVALNI KADER	#DEL/0!
	ŠT. OSKRBNIH DNI NA ZDRAVNIKA	#DEL/0!
	ŠT. OSKRBNIH DNI NA NEGOV. KADER	#DEL/0!
022	**IZRAC.OPER.SKUP**	
	OPERATIVNA DEJAVNOST SKUPAJ	
	a) kader	
	ZDRAVNIKI IZ UR - operativna dejavnost	13,62
	ANESTEZIOLOGI IZ UR	2,74
	b) obseg dela	
	ŠT. OPER. POSEGOV SKUPAJ (b1+b2+b3+b4)	2.244,00
	ŠT.OPERACIJSKIH UR ZA VSE OPER. POSEGE	1.585,50
	ŠT. VSEH OPER. POSEGOV S PRISOTNOSTJO ANESTEZIOLOGA	2.161,60
	ŠT. UR ANESTEZIJE ZA VSE OPER. POSEGE	1.564,90
	b1) ŠT. MALIH OPER. POSEGOV DO 30 MIN	1.030,00
	ŠT.OPERACIJSKIH UR ZA MALE OPER. POSEGE DO 30 MIN	257,50
	ŠT. UR ANESTEZIJE ZA MALE OPER. POSEGE DO 30 MIN	236,90
	b2) ŠT. MALIH OPER. POSEGOV DO 60 MIN	553,00
	ŠT.OPERACIJSKIH UR ZA MALE OPER. POSEGE DO 60 MIN	276,50
	ŠT. UR ANESTEZIJE ZA MALE OPER. POSEGE DO 60 MIN	276,50
	b3) ŠT. SREDNJIH OPER. POSEGOV	412,00
	ŠT.OPERACIJSKIH UR ZA SREDNJE OPER. POSEGE	511,50
	ŠT. UR ANESTEZIJE ZA SREDNJE OPER. POSEGE	511,50
	b4) ŠT. VELIKIH OPER. POSEGOV	249,00
	ŠT.OPERACIJSKIH UR ZA VELIKE OPER. POSEGE	540,00
	ŠT. UR ANESTEZIJE ZA VELIKE OPER. POSEGE	540,00
	c) kazalniki obremenjenosti kadra	
	ŠT. VSEH OP. POSEGOV /ZDRAVNIKA IZ UR	347,80
	ŠT.OPERACIJSKIH UR ZA VSE OP. POSEGE / ZDRAVNIKA IZ UR	116,41
	ŠT. MALIH OP. POSEGOV DO 30 MIN/ZDRAVNIKA IZ UR	151,25
	ŠT.OPERACIJSKIH UR ZA MALE OP. POSEGE DO 30 MIN/ ZDRAVNIKA IZ UR	18,91
	ŠT. MALIH OP.POSEGOV DO 60 MIN/ZDRAVNIKA IZ UR	81,20
	ŠT.OPERACIJSKIH UR ZA MALE OP. POSEGE DO 60 MIN/ ZDRAVNIKA IZ UR	20,30
	ŠT. SREDNJIH OP. POSEGOV /ZDRAVNIKA IZ UR	60,50
	ŠT.OPERACIJSKIH UR ZA SREDNJE OP. POSEGE / ZDRAVNIKA IZ UR	37,56
	ŠT. VELIKIH OP. POSEGOV /ZDRAVNIKA IZ UR	54,85
	ŠT.OPERACIJSKIH UR ZA VELIKE OP. POSEGE / ZDRAVNIKA IZ UR	39,65
	ŠT. VSEH OP. POSEGOV Z ANESTEZIJO/ANESTEZIOLOGA IZ UR	789,86
	ŠT. UR ANESTEZIJE ZA VSE OP. POSEGE/ANESTEZIOLOGA IZ UR	571,82
0221	**IZRAC.OPER.DEJ**	
	KIRURGIJA	

ŠIFRA		Bolnišnica BGP KRANJ
	a) kader	
	ZDRAVNIKI IZ UR	
	b) obseg dela	
	ŠT. KIG. POSEGOV SKUPAJ (b1+b2+b3+b4)	0,00
	ŠT.OPERACIJSKIH UR ZA VSE KIR.POSEGE	0,00
	b1) ŠT. MALIH KIR.POSEGOV DO 30 MIN	
	ŠT.OPERACIJSKIH UR ZA MALE KIR.POSEGE DO 30 MIN	
	b2) ŠT. MALIH KIR.POSEGOV DO 60 MIN	
	ŠT.OPERACIJSKIH UR ZA MALE KIR.POSEGE DO 60 MIN	
	b3) ŠT. SREDNJIH KIR.POSEGOV	
	ŠT.OPERACIJSKIH UR ZA SREDNJE KIR.POSEGE	
	b4) ŠT. VELIKIH KIR.POSEGOV	
	ŠT.OPERACIJSKIH UR ZA VELIKE KIR.POSEGE	
	c) kazalniki obremenjenosti kadra	
	ŠT. VSEH KIR.POSEGOV /ZDRAVNIKA IZ UR	#DEL/0!
	ŠT.OPERACIJSKIH UR ZA VSE KIR.POSEGE / ZDRAVNIKA IZ UR	#DEL/0!
	ŠT. MALIH KIR.POSEGOV DO 30 MIN/ZDRAVNIKA IZ UR	#DEL/0!
	ŠT.OPERACIJSKIH UR ZA MALE KIR.POSEGE DO 30 MIN/ ZDRAVNIKA IZ UR	#DEL/0!
	ŠT. MALIH KIR.POSEGOV DO 60 MIN/ZDRAVNIKA IZ UR	#DEL/0!
	ŠT.OPERACIJSKIH UR ZA MALE KIR.POSEGE DO 60 MIN/ ZDRAVNIKA IZ UR	#DEL/0!
	ŠT. SREDNJIH KIR.POSEGOV /ZDRAVNIKA IZ UR	#DEL/0!
	ŠT.OPERACIJSKIH UR ZA SREDNJE KIR.POSEGE / ZDRAVNIKA IZ UR	#DEL/0!
	ŠT. VELIKIH KIR.POSEGOV /ZDRAVNIKA IZ UR	#DEL/0!
	ŠT.OPERACIJSKIH UR ZA VELIKE KIR.POSEGE / ZDRAVNIKA IZ UR	#DEL/0!
	ORTOPEDIJA	
	a) kader	
	ZDRAVNIKI IZ UR	
	b) obseg dela	
	ŠT. ORT. POSEGOV SKUPAJ (b1+b2+b3+b4)	0,00
	ŠT.OPERACIJSKIH UR ZA VSE ORT. POSEGE	0,00
	b1) ŠT. MALIH ORT. POSEGOV DO 30 MIN	
	ŠT.OPERACIJSKIH UR ZA MALE ORT. POSEGE DO 30 MIN	
	b2) ŠT. MALIH ORT. POSEGOV DO 60 MIN	
	ŠT.OPERACIJSKIH UR ZA MALE ORT. POSEGE DO 60 MIN	
	b3) ŠT. SREDNJIH ORT. POSEGOV	
	ŠT.OPERACIJSKIH UR ZA SREDNJE ORT. POSEGE	
	b4) ŠT. VELIKIH ORT. POSEGOV	
	ŠT.OPERACIJSKIH UR ZA VELIKE ORT. POSEGE	
	c) kazalniki obremenjenosti kadra	
	ŠT. VSEH ORT. POSEGOV /ZDRAVNIKA IZ UR	#DEL/0!
	ŠT.OPERACIJSKIH UR ZA VSE ORT. POSEGE / ZDRAVNIKA IZ UR	#DEL/0!
	ŠT. MALIH ORT. POSEGOV DO 30 MIN/ZDRAVNIKA IZ UR	#DEL/0!
	ŠT.OPERACIJSKIH UR ZA MALE ORT. POSEGE DO 30 MIN/ ZDRAVNIKA IZ UR	#DEL/0!
	ŠT. MALIH ORT. POSEGOV DO 60 MIN/ZDRAVNIKA IZ UR	#DEL/0!
	ŠT.OPERACIJSKIH UR ZA MALE ORT. POSEGE DO 60 MIN/ ZDRAVNIKA IZ UR	#DEL/0!
	ŠT. SREDNJIH ORT. POSEGOV /ZDRAVNIKA IZ UR	#DEL/0!
	ŠT.OPERACIJSKIH UR ZA SREDNJE ORT. POSEGE / ZDRAVNIKA IZ UR	#DEL/0!
	ŠT. VELIKIH ORT. POSEGOV /ZDRAVNIKA IZ UR	#DEL/0!
	ŠT.OPERACIJSKIH UR ZA VELIKE ORT. POSEGE / ZDRAVNIKA IZ UR	#DEL/0!
	ORL	
	a) kader	
	ZDRAVNIKI IZ UR	

ŠIFRA		Bolnišnica BGP KRANJ
	b) obseg dela	
	ŠT. ORL POSEGOV SKUPAJ (b1+b2+b3+b4)	0,00
	ŠT.OPERACIJSKIH UR ZA VSE ORL POSEGE	0,00
	b1) ŠT. MALIH ORL POSEGOV DO 30 MIN	
	ŠT.OPERACIJSKIH UR ZA MALE ORL POSEGE DO 30 MIN	
	b2) ŠT. MALIH ORL POSEGOV DO 60 MIN	
	ŠT.OPERACIJSKIH UR ZA MALE ORL POSEGE DO 60 MIN	
	b3) ŠT. SREDNJIH ORL POSEGOV	
	ŠT.OPERACIJSKIH UR ZA SREDNJE ORL POSEGE	
	b4) ŠT. VELIKIH ORL POSEGOV	
	ŠT.OPERACIJSKIH UR ZA VELIKE ORL POSEGE	
	c) kazalniki obremenjenosti kadra	
	ŠT. VSEH ORL POSEGOV /ZDRAVNIKA IZ UR	#DEL/0!
	ŠT.OPERACIJSKIH UR ZA VSE ORL POSEGE / ZDRAVNIKA IZ UR	#DEL/0!
	ŠT. MALIH ORL POSEGOV DO 30 MIN/ZDRAVNIKA IZ UR	#DEL/0!
	ŠT.OPERACIJSKIH UR ZA MALE ORL POSEGE DO 30 MIN/ ZDRAVNIKA IZ UR	#DEL/0!
	ŠT. MALIH ORL POSEGOV DO 60 MIN/ZDRAVNIKA IZ UR	#DEL/0!
	ŠT.OPERACIJSKIH UR ZA MALE ORL POSEGE DO 60 MIN/ ZDRAVNIKA IZ UR	#DEL/0!
	ŠT. SREDNJIH ORL POSEGOV /ZDRAVNIKA IZ UR	#DEL/0!
	ŠT.OPERACIJSKIH UR ZA SREDNJE ORL POSEGE / ZDRAVNIKA IZ UR	#DEL/0!
	ŠT. VELIKIH ORL POSEGOV /ZDRAVNIKA IZ UR	#DEL/0!
	ŠT.OPERACIJSKIH UR ZA VELIKE ORL POSEGE / ZDRAVNIKA IZ UR	#DEL/0!
	MAKSILOFACIALNA KRG.	
	a) kader	
	ZDRAVNIKI IZ UR	
	b) obseg dela	
	ŠT. POSEGOV SKUPAJ (b1+b2+b3+b4)	0,00
	ŠT.OPERACIJSKIH UR NA EKIPO ZDRAVNIKOV ZA VSE POSEGE	0,00
	b1) ŠT. MALIH POSEGOV DO 30 MIN	
	ŠT.OPERACIJSKIH UR NA EKIPO ZDRAVNIKOV ZA MALE POSEGE DO 30 MIN	
	b2) ŠT. MALIH POSEGOV DO 60 MIN	
	ŠT.OPERACIJSKIH UR NA EKIPO ZDRAVNIKOV ZA MALE POSEGE DO 60 MIN	
	b3) ŠT. SREDNJIH POSEGOV	
	ŠT.OPERACIJSKIH UR NA EKIPO ZDRAVNIKOV ZA SREDNJE POSEGE	
	b4) ŠT. VELIKIH POSEGOV	
	ŠT.OPERACIJSKIH UR NA EKIPO ZDRAVNIKOV ZA VELIKE POSEGE	
	c) kazalniki obremenjenosti kadra	
	ŠT. VSEH POSEGOV /ZDRAVNIKA IZ UR	#DEL/0!
	ŠT.OPERACIJSKIH UR ZA VSE POSEGE / ZDRAVNIKA IZ UR	#DEL/0!
	ŠT. MALIH POSEGOV DO 30 MIN/ZDRAVNIKA IZ UR	#DEL/0!
	ŠT.OPERACIJSKIH UR ZA MALE POSEGE DO 30 MIN/ ZDRAVNIKA IZ UR	#DEL/0!
	ŠT. MALIH POSEGOV DO 60 MIN/ZDRAVNIKA IZ UR	#DEL/0!
	ŠT.OPERACIJSKIH UR ZA MALE POSEGE DO 60 MIN/ ZDRAVNIKA IZ UR	#DEL/0!
	ŠT. SREDNJIH POSEGOV /ZDRAVNIKA IZ UR	#DEL/0!
	ŠT.OPERACIJSKIH UR ZA SREDNJE POSEGE / ZDRAVNIKA IZ UR	#DEL/0!
	ŠT. VELIKIH POSEGOV /ZDRAVNIKA IZ UR	#DEL/0!
	ŠT.OPERACIJSKIH UR ZA VELIKE POSEGE / ZDRAVNIKA IZ UR	#DEL/0!
	OKULISTIKA	
	a) kader	
	ZDRAVNIKI IZ UR	
	b) obseg dela	
	ŠT. POSEGOV SKUPAJ (b1+b2+b3+b4)	0,00

ŠIFRA		Bolnišnica BGP KRANJ
	ŠT.OPERACIJSKIH UR ZA VSE POSEGE	0,00
	b1) ŠT. MALIH POSEGOV DO 30 MIN	
	ŠT.OPERACIJSKIH UR ZA MALE POSEGE DO 30 MIN	
	b2) ŠT. MALIH POSEGOV DO 60 MIN	
	ŠT.OPERACIJSKIH UR ZA MALE POSEGE DO 60 MIN	
	b3) ŠT. SREDNJIH POSEGOV	
	ŠT.OPERACIJSKIH UR ZA SREDNJE POSEGE	
	b4) ŠT. VELIKIH POSEGOV	
	ŠT.OPERACIJSKIH UR ZA VELIKE POSEGE	
	c) kazalniki obremenjenosti kadra	
	ŠT. VSEH POSEGOV /ZDRAVNIKA IZ UR	#DEL/0!
	ŠT.OPERACIJSKIH UR ZA VSE POSEGE / ZDRAVNIKA IZ UR	#DEL/0!
	ŠT. MALIH POSEGOV DO 30 MIN/ZDRAVNIKA IZ UR	#DEL/0!
	ŠT.OPERACIJSKIH UR ZA MALE POSEGE DO 30 MIN/ ZDRAVNIKA IZ UR	#DEL/0!
	ŠT. MALIH POSEGOV DO 60 MIN/ZDRAVNIKA IZ UR	#DEL/0!
	ŠT.OPERACIJSKIH UR ZA MALE POSEGE DO 60 MIN/ ZDRAVNIKA IZ UR	#DEL/0!
	ŠT. SREDNJIH POSEGOV /ZDRAVNIKA IZ UR	#DEL/0!
	ŠT.OPERACIJSKIH UR ZA SREDNJE POSEGE / ZDRAVNIKA IZ UR	#DEL/0!
	ŠT. VELIKIH POSEGOV /ZDRAVNIKA IZ UR	#DEL/0!
	ŠT.OPERACIJSKIH UR ZA VELIKE POSEGE / ZDRAVNIKA IZ UR	#DEL/0!
	GINEKOLOGIJA	
	a) kader	
	ZDRAVNIKI IZ UR	13,62
	b) obseg dela	
	ŠT. POSEGOV SKUPAJ (b1+b2+b3+b4)	2.244,00
	ŠT.OPERACIJSKIH UR NA EKIPO ZDRAVNIKOV ZA VSE POSEGE	1.585,50
	b1) ŠT. MALIH POSEGOV DO 30 MIN	1.030,00
	ŠT.OPERACIJSKIH UR ZA MALE POSEGE DO 30 MIN	257,50
	b2) ŠT. MALIH POSEGOV DO 60 MIN	553,00
	ŠT.OPERACIJSKIH UR ZA MALE POSEGE DO 60 MIN	276,50
	b3) ŠT. SREDNJIH POSEGOV	412,00
	ŠT.OPERACIJSKIH UR ZA SREDNJE POSEGE	511,50
	b4) ŠT. VELIKIH POSEGOV	249,00
	ŠT.OPERACIJSKIH UR ZA VELIKE POSEGE	540,00
	c) kazalniki obremenjenosti kadra	
	ŠT. VSEH POSEGOV /ZDRAVNIKA IZ UR	347,80
	ŠT.OPERACIJSKIH UR ZA VSE POSEGE / ZDRAVNIKA IZ UR	116,41
	ŠT. MALIH POSEGOV DO 30 MIN/ZDRAVNIKA IZ UR	151,25
	ŠT.OPERACIJSKIH UR ZA MALE POSEGE DO 30 MIN/ ZDRAVNIKA IZ UR	18,91
	ŠT. MALIH POSEGOV DO 60 MIN/ZDRAVNIKA IZ UR	81,20
	ŠT.OPERACIJSKIH UR ZA MALE POSEGE DO 60 MIN/ ZDRAVNIKA IZ UR	20,30
	ŠT. SREDNJIH POSEGOV /ZDRAVNIKA IZ UR	60,50
	ŠT.OPERACIJSKIH UR ZA SREDNJE POSEGE / ZDRAVNIKA IZ UR	37,56
	ŠT. VELIKIH POSEGOV /ZDRAVNIKA IZ UR	54,85
	ŠT.OPERACIJSKIH UR ZA VELIKE POSEGE / ZDRAVNIKA IZ UR	39,65
	INVAZIVNI POSEGI KARDIOLOGIJE	
	a) kader	
	ZDRAVNIKI IZ UR	
	b) obseg dela	
	ŠT. POSEGOV	0,00
	- obseg dela do ZZZS	
	- obseg dela do drugih plačnikov	

ŠIFRA		Bolnišnica BGP KRANJ
	c) kazalniki obremenjenosti kadra	
	ŠT. POSEGOV/ZDRAVNIKA IZ UR	#DEL/0!
023	**IZRAC. SPEC. AMB. SKUPAJ**	
	SPEC. AMBULANTNA DEJAVNOST S FD - SKUPAJ	
	a) kader	
	ZDRAVNIKI IZ UR	2,99
	NEGOVALNI KADER IZ UR	5,97
	b) obseg dela	
	ŠT. SPEC.AMB.TOČK:	139.988,00
	- obseg dela do ZZZS	139.988,00
	- obseg dela do drugih plačnikov	0,00
	c) kazalniki obremenjenosti kadra	
	ŠT.SPEC AMB.TOČK NA ZDRAVNIKA IZ UR	46.818,73
0231	**IZRAC. SPEC. AMB.**	
	SPECIALISTIČNA AMBULANTA	
	a) kader	
	ZDRAVNIKI IZ UR	1,76
	NEGOVALNI KADER IZ UR	3,16
	b) obseg dela	
	ŠT. SPEC.AMB.TOČK:	74.853,00
	- obseg dela do ZZZS	74.853,00
	- obseg dela do drugih plačnikov	0,00
	ŠT. OBISKOV	11.235,00
	- obseg dela do ZZZS	11.235,00
	- obseg dela do drugih plačnikov	0,00
	c) kazalniki obremenjenosti kadra	
	ŠT.SPEC AMB. TOČK NA ZDRAVNIKA IZ UR	42.530,11
	ŠT.SPEC AMB. TOČK NA NEGOVALNI KADER	23.687,66
	ŠT. OBISKOV NA ZDRAVNIKA IZ UR	6.383,52
	ŠT.OBISKOV NA NEGOVALNI KADER	3.555,38
0232	**IZRAC. FUNKC. DIAGN.**	
	FUNKCIONALNA DIAGNOSTIKA	
	a) kader	
	ZDRAVNIKI IZ UR	1,23
	NEGOVALNI KADER IZ UR	2,81
	b) obseg dela	
	ŠT. SPEC.AMB.TOČK:	65.135,00
	- obseg dela do ZZZS	65.135,00
	- obseg dela do drugih plačnikov brez laboratorijev	0,00
	ŠT. PREISKAV	6.847,00
	- obseg dela do ZZZS	6.847,00
	- obseg dela do drugih plačnikov	0,00
	OBSEG DELA DO DRUGIH PLAČNIKOV - ŠT. TOČK LABORATORIJA	
	c) kazalniki obremenjenosti kadra	
	ŠT.SPEC AMB.TOČK NA ZDRAVNIKA IZ UR	52.955,28
	ŠT. PREISKAV NA ZDRAVNIKA IZ UR	5.566,67
024	**IZRAC.DIALIZA**	
	DIALIZNA DEJAVNOST	
	a) kader	
	ZDRAVNIKI IZ UR	

ŠIFRA		Bolnišnica BGP KRANJ
	NEGOVALNI KADER IZ UR	
	b) obseg dela	
	ŠT. HEMODIALIZ (I, II, III)	0,00
	- obseg dela do ZZZS	
	- obseg dela do drugih plačnikov	
	ŠT. DIALIZNIH BOLNIKOV (I, II, III)	
	c) kazalniki obremenjenosti kadra	
	ŠT. HEMODIALIZ NA ZDRAVNIKA	#DEL/0!
	ŠT. HEMODIALIZ NA NEGOVALNI KADER	#DEL/0!
03	**KADER. OST. DEJ.**	
031	**KADER SPLOŠNA DISPANZERSKA DEJ.**	
	ZDRAVNIKI IZ UR	3,00
	NEGOVALNI KADER IZ UR	6,30
032	**KADER STOMATOLOŠKA DEJ.**	
	ZOBOZDR. IZ UR	
	NEGOVALNI KADER IZ UR	
033	**KADER DRUGA DEJ. PRIMARNA RAVEN**	
	ZDRAVNIKI IZ UR	
	NEGOVALNI KADER IZ UR	

PRILOGA - SPECIALISTIČNO AMBULANTNA DEJAVNOST

	KADER		OBSEG DELA						Kazalniki obremenjenosti kadra			
			ŠT. SPEC.AMB.TOČK			ŠT. OBISKOV						
	Zdravniki iz ur	Negovalni kader iz ur	ZZZS	Drugi plačniki	SKUPAJ ZZZS + drugi	ZZZS	Drugi plačniki	SKUPAJ ZZZS + drugi	St.spec.amb. točk na zdravnika	St.spec.amb. točk na negovalni kader	St.obiskov na zdravnika	St.obiskov na negovalni kader
Specialistična amb. dejavnost	**1,76**	**3,16**	**74.853,00**	**0,00**	**74.853**	**11.235**	**0**	**11.235**	**42.530**	**23.688**	**6.384**	**3.555**
Internistika (025)					0			0	#DEL/0!	#DEL/0!	#DEL/0!	#DEL/0!
Pulmologija (026)					0			0	#DEL/0!	#DEL/0!	#DEL/0!	#DEL/0!
Infektologija (027)					0			0	#DEL/0!	#DEL/0!	#DEL/0!	#DEL/0!
Nevrologija (028)					0			0	#DEL/0!	#DEL/0!	#DEL/0!	#DEL/0!
Pediatrija (029)	0,50	1,16	18.659		18.659	2.112		2.112	37.318	16.085	4.224	1.821
Ginekologija in porodništvo (030)	0,76	1,33	28.362		28.362	2.819		2.819	37.318	21.325	3.709	2.120
Kirurgija, travmatologija, urologija (031)					0			0	#DEL/0!	#DEL/0!	#DEL/0!	#DEL/0!
Ortopedija (032)					0			0	#DEL/0!	#DEL/0!	#DEL/0!	#DEL/0!
Otorinolaringologija (033)					0			0	#DEL/0!	#DEL/0!	#DEL/0!	#DEL/0!
Okulistika (034)					0			0	#DEL/0!	#DEL/0!	#DEL/0!	#DEL/0!
Dermatologija (035)					0			0	#DEL/0!	#DEL/0!	#DEL/0!	#DEL/0!
Onkologija (036)					0			0	#DEL/0!	#DEL/0!	#DEL/0!	#DEL/0!
Psihiatrija (037)					0			0	#DEL/0!	#DEL/0!	#DEL/0!	#DEL/0!
Rehabilitacija (038)					0			0	#DEL/0!	#DEL/0!	#DEL/0!	#DEL/0!
Maksilofacialna kirurgija (045)					0			0	#DEL/0!	#DEL/0!	#DEL/0!	#DEL/0!
Fiziatrija (046)					0			0	#DEL/0!	#DEL/0!	#DEL/0!	#DEL/0!
Medicina dela (049)					0			0	#DEL/0!	#DEL/0!	#DEL/0!	#DEL/0!
Invalidna mladina (050)					0			0	#DEL/0!	#DEL/0!	#DEL/0!	#DEL/0!
Diabetologija, endokrinologija (052)					0			0	#DEL/0!	#DEL/0!	#DEL/0!	#DEL/0!
Pedopsihiatrija (058)					0			0	#DEL/0!	#DEL/0!	#DEL/0!	#DEL/0!
Alergologija (060)					0			0	#DEL/0!	#DEL/0!	#DEL/0!	#DEL/0!
Medicinska genetika (061)					0			0	#DEL/0!	#DEL/0!	#DEL/0!	#DEL/0!
Bolezni dojk (062)	0,50	0,67	27.832		27.832	6.304		6.304	55.664	41.540	12.608	9.409
Zdravljenje neplodnosti (063)					0			0	#DEL/0!	#DEL/0!	#DEL/0!	#DEL/0!
Gastroenterologija (096)					0			0	#DEL/0!	#DEL/0!	#DEL/0!	#DEL/0!
Kardiologija (097)					0			0	#DEL/0!	#DEL/0!	#DEL/0!	#DEL/0!
Tireologija (098)					0			0	#DEL/0!	#DEL/0!	#DEL/0!	#DEL/0!
Internistika - urgentna ambulanta (102)					0			0	#DEL/0!	#DEL/0!	#DEL/0!	#DEL/0!
Kirurgija - urgentna ambulanta (103)					0			0	#DEL/0!	#DEL/0!	#DEL/0!	#DEL/0!
Radioterapija (114)					0			0	#DEL/0!	#DEL/0!	#DEL/0!	#DEL/0!
Nevrologija - urgentna ambulanta (116)					0			0	#DEL/0!	#DEL/0!	#DEL/0!	#DEL/0!
Infektologija - urgentna ambulanta (117)					0			0	#DEL/0!	#DEL/0!	#DEL/0!	#DEL/0!
Fabryeva bolezen (124)					0			0	#DEL/0!	#DEL/0!	#DEL/0!	#DEL/0!
Drugo [1]					0			0	#DEL/0!	#DEL/0!	#DEL/0!	#DEL/0!

	KADER			OBSEG DELA						Kazalniki obremenjenosti kadra	
				ŠT. SPEC.AMB.TOČK			ŠT. PREISKAV				
	Zdravniki iz ur	Negovalni kader iz ur	Radiološki ing. iz ur	ZZZS	Drugi plačniki	SKUPAJ ZZZS + drugi	ZZZS	Drugi plačniki	SKUPAJ ZZZS + drugi	Št.spec.amb. točk na zdravnika	Št.preiskav na zdravnika
Funkcionalna diagnostika - Skupaj	**1,23**	**2,81**	**0,00**	**65.135**	**0**	**65.135**	**6.847**	**0**	**6.847**	**52.955**	**5.567**
Mamografija (090)	0,95	2,43		54.886		54.886	5.721		5.721	**57.775**	**6.022**
Magnetna resonanca (201 047)						0			0	**#DEL/0!**	**#DEL/0!**
Računalniška tomografija - CT (201 100)						0			0	**#DEL/0!**	**#DEL/0!**
Ultrazvok - UZ (201 104)	0,28	0,38		10.249		10.249	1.126		1.126	**36.604**	**4.021**
Rentgen - RTG (201 105)						0			0	**#DEL/0!**	**#DEL/0!**
PET CT (201 120)						0			0	**#DEL/0!**	**#DEL/0!**
SPEC. AMB. DEJ. S FD - SKUPAJ	**2,99**	**5,97**	**0,00**	**139.988**	**0**	**139.988**	**18.082**	**0**	**18.082**	**46.819**	**6.047**

II. KAZALNIKI SPREMLJANJA UČINKOVITOSTI IZRABE VIROV

B OPREMSKI VIRI

	Bolnišnica BGP KRANJ
1. IZKORIŠČENOST APARATUR	
1.1 RTG APARATI	
1.1.1 RTG APARATI ZA KARDIO. INVAZIVNO DIAGNOSTIKO	
a) ŠTEVILO APARATOV	
- št. aparatov v operacijskih dvoranah	
b) ŠTEVILO PREISKAV	0
- obseg dela do ZZZS	
- obseg dela do drugih plačnikov	
c) ŠT. UTEŽI	0
- obseg dela do ZZZS	
- obseg dela do drugih plačnikov	
IZKORIŠČENOST APARATA - PREISKAVE	#DEL/0!
IZKORIŠČENOST APARATA - UTEŽI	#DEL/0!
1.1.2 RTG APARATI ZA ANGIODIAGNOSTIKO	
a) ŠTEVILO APARATOV	
- št. aparatov v operacijskih dvoranah	
b) ŠTEVILO PREISKAV:	0
- obseg dela do ZZZS	0
- obseg dela do drugih plačnikov	0
- ŠT.PREISKAV ZA AMB. PACIENTE:	0
- obseg dela do ZZZS	
- obseg dela do drugih plačnikov	
- ŠT.PREISKAV ZA HOSPITALNE PAC.:	0
- obseg dela do ZZZS	
- obseg dela do drugih plačnikov	
c) ŠT. PREISKAV	0
- št. PTA	
- št. angiografij	
- ostale kontrastne preiskave	
IZKORIŠČENOST APARATA	#DEL/0!
1.1.3 RTG APARATI OSTALI	
a) ŠTEVILO APARATOV	
- št. aparatov v operacijskih dvoranah	
b) ŠTEVILO SLIKANJ:	0
- obseg dela do ZZZS	0
- obseg dela do drugih plačnikov	0
- ŠT.SLIKANJ ZA AMB. PACIENTE:	0
- obseg dela do ZZZS	
- obseg dela do drugih plačnikov	
- ŠT.SLIKANJ ZA HOSPITALNE PAC.:	0
- obseg dela do ZZZS	
- obseg dela do drugih plačnikov	
c) ŠT. SPEC. AMB.TOČK SKUPAJ	0
- št. spec.amb.točk za amb. paciente	
- št. spec.amb.točk za hosptial. paciente	

II. KAZALNIKI SPREMLJANJA UČINKOVITOSTI IZRABE VIROV

B OPREMSKI VIRI

	Bolnišnica BGP KRANJ
IZKORIŠČENOST APARATA - STORITVE	#DEL/0!
IZKORIŠČENOST APARATA - TOČKE	--
1.2 RAČUNALNIŠKA TOMOGRAFIJA	
a) ŠTEVILO APARATOV	
b) ŠT. PREISKAV	0
- obseg dela do ZZZS	0
- obseg dela do drugih plačnikov	0
- ŠT. PREISKAV NA AMBULANTNI DEJAV.:	0
- obseg dela do ZZZS	
- obseg dela do drugih plačnikov	
- ŠT. PREISKAV NA HOSPITALNI DEJAV.:	0
- obseg dela do ZZZS	
- obseg dela do drugih plačnikov	
IZKORIŠČENOST APARATA - PRIMERI	#DEL/0!
1.3 MAGNETNA RESONANCA	
a) ŠTEVILO APARATOV	
b) ŠT. PREISKAV	0
- obseg dela do ZZZS	0
- obseg dela do drugih plačnikov	0
- ŠT. PREISKAV NA AMBULANTNI DEJAV.:	0
- obseg dela do ZZZS	
- obseg dela do drugih plačnikov	
- ŠT. PREISKAV NA HOSPITALNI DEJAV.:	0
- obseg dela do ZZZS	
- obseg dela do drugih plačnikov	
IZKORIŠČENOST APARATA - STORITVE	#DEL/0!
1.4. GAMA KAMERA	
a) ŠTEVILO APARATOV	
b) ŠTEVILO SLIKANJ:	0
- obseg dela do ZZZS	0
- obseg dela do drugih plačnikov	0
- ŠT.SLIKANJ ZA AMB. PACIENTE:	0
- obseg dela do ZZZS	
- obseg dela do drugih plačnikov	
- ŠT.SLIKANJ ZA HOSPITALNE PAC.:	0
- obseg dela do ZZZS	
- obseg dela do drugih plačnikov	
c) ŠT. SPEC. AMB.TOČK SKUPAJ	0
- št. spec.amb.točk za amb. paciente	
- št. spec.amb.točk za hosptial. paciente	
IZKORIŠČENOST APARATA - STORITVE	#DEL/0!
IZKORIŠČENOST APARATA - TOČKE	--
1.5. ULTRAZVOKI SKUPAJ	
a) ŠTEVILO APARATOV	2
b) ŠTEVILO SLIKANJ:	9.673
- obseg dela do ZZZS	9.673

II. KAZALNIKI SPREMLJANJA UČINKOVITOSTI IZRABE VIROV

B OPREMSKI VIRI

	Bolnišnica BGP KRANJ
- obseg dela do drugih plačnikov	0
- ŠT.SLIKANJ ZA AMB. PACIENTE:	9.038
- obseg dela do ZZZS	9.038
- obseg dela do drugih plačnikov	
- ŠT.SLIKANJ ZA HOSPITALNE PAC.:	635
- obseg dela do ZZZS	635
- obseg dela do drugih plačnikov	
c) ŠT. SPEC. AMB.TOČK SKUPAJ	49.200
- št. spec.amb.točk za amb. paciente	45.971
- št. spec.amb.točk za hosptial. paciente	3.230
IZKORIŠČENOST APARATA - STORITVE	4.837
IZKORIŠČENOST APARATA - TOČKE	24.600

1.6. MAMOGRAFI SKUPAJ	
a) ŠTEVILO APARATOV	1
b) ŠTEVILO SLIKANJ:	5.721
- obseg dela do ZZZS	5.721
- obseg dela do drugih plačnikov	0
- ŠT.SLIKANJ ZA AMB. PACIENTE:	5.721
- obseg dela do ZZZS	5.721
- obseg dela do drugih plačnikov	
- ŠT.SLIKANJ ZA HOSPITALNE PAC.:	0
- obseg dela do ZZZS	
- obseg dela do drugih plačnikov	
c) ŠT. SPEC. AMB.TOČK SKUPAJ	54.886
- št. spec.amb.točk za amb. paciente	54.886
- št. spec.amb.točk za hosptial. paciente	
IZKORIŠČENOST APARATA - STORITVE	5.721
IZKORIŠČENOST APARATA - TOČKE	--
2. IZKORIŠČENOST OPERACIJSKIH DVORAN	
a) ŠTEVILO DVORAN	2
b) ŠT. OPERACIJ	2.244
c) ŠT. UR ZASEDENOSTI OP DVORAN ZA VSE OP.POSEGE	2.450
ŠTEVILO UR ZASEDENOSTI NA OP.DVORANO NA DAN	5,57
ŠT. OPERACIJ NA OP. DVORANO NA DAN	5
3. IZKORIŠČENOST INTENZIVNIH ENOT	
a) ŠT. POSTELJ	
b) ŠT. PRIMEROV	
c) ŠT. BOD	
d) ŠT. UR MEHANSKE VENTILACIJE	
e) ŠT. UR V INTENZIVNI TERAPIJI	
ŠT. UR MEHANSKE VENTILACIJE NA POSTELJO	#DEL/0!
ŠT. UR V INTENZIVNI TERAPIJI NA POSTELJO	#DEL/0!
ZASEDENOST POSTELJ INTENZ. ENOTE	-

II. KAZALNIKI SPREMLJANJA UČINKOVITOSTI IZRABE VIROV

B PROSTORSKI VIRI

	Bolnišnica BGP KRANJ
BOLNIŠNICA SKUPAJ	5.509
PROSTOR ZA OPRAVLJANJE DEJAVNOSTI	3.626
PROSTOR ZA SERVISNE DEJ.,SKUPNI PROSTOR	1.883
DELEŽ PROSTORA ZA OPRAVLJANJE DEJ.	65,82
1. HOSPITALNA DEJAVNOST	
POVRŠINA HOSPITAL SKUPAJ	4.119
OPRAVLJANJE DEJAVNOSTI	2.801
SERVISNE DEJAVNOSTI, SKUPNI PROSTOR	1.318
ŠT. BOD AKUTNE, NEAKUTNE IN ENODNEVNE OBRAVNAVE	14.612
IZKORIŠČENOST PROSTORSKIH VIROV HOSPITALNA DEJAVNOST	102,90
DELEŽ PROSTORA ZA OPRAVLJANJE DEJ.	68,00
2. AMBULANTNA DEJAVNOST	
POVRŠINA AMBULANTA SKUPAJ	1.390
OPRAVLJANJE DEJAVNOSTI	825
SERVISNE DEJAVNOSTI, SKUPNI PROSTOR	565
POVPREČNO DNEVNO ŠT. OBISKOV	45
IZKORIŠČENOST PROSTORSKIH VIROV AMBULANTNA DEJ.	30,92
DELEŽ PROSTORA ZA OPRAVLJANJE DEJ.	59,35
3. DIALIZNA DEJAVNOST	
POVRŠINA DIALIZA SKUPAJ	0
OPRAVLJANJE DEJAVNOSTI	
SERVISNE DEJ., SKUPNI PROSTOR	
POVPREČNO DNEVNO ŠTEVILO DIALIZ	
IZKORIŠČENOST PROSTORSKIH VIROV DIALIZNA DEJAVNOST	#DEL/0!
DELEŽ PROSTORA ZA OPRAVLJANJE DEJ.	#DEL/0!
4. OSTALE DEJAVNOSTI	
4a CENTER ZA POKLICNO REHABILITACIJO	
POVRŠINA CPR SKUPAJ	0
OPRAVLJANJE DEJAVNOSTI	
SERVISNE DEJ., SKUPNI PROSTOR	
POVPREČNO DNEVNO ŠT. OBISKOV	
IZKORIŠČENOST PROSTORSKIH VIROV CPR	#DEL/0!
DELEŽ PROSTORA ZA OPRAVLJANJE DEJ.	#DEL/0!
4.b CENTER ZA ORTOTIKO IN PROTETIKO	
POVRŠINA COP SKUPAJ	0
OPRAVLJANJE DEJAVNOSTI	
SERVISNE DEJ., SKUPNI PROSTOR	
POVPREČNO DNEVNO ŠT. OBISKOV	
IZKORIŠČENOST PROSTORSKIH VIROV COP	#DEL/0!
DELEŽ PROSTORA ZA OPRAVLJANJE DEJ.	#DEL/0!

III. DRUGI KAZALNIKI

	Bolnišnica BGP KRANJ
1. VLAGANJE V IKT	
STROŠKI VLAGANJA V INFORMACIJSKO TEH.	117.372
CELOTNI PRIHODEK	5.987.332
DELEŽ STROŠKA ZA INFOR.TEHNOLOGIJO V CP	1,96
STROŠKI IKT NA ZAPOSLENEGA IZ UR	835,57
2. IZOBRAŽEVANJE	
VSI STROŠKI IZOBRAŽEVANJA	53.202
CELOTNI PRIHODKI	5.987.332
DELEŽ STROŠKA IZOBRAŽ. V PRIHODKIH	0,89
STROŠKI IZOBRAŽEVANJA NA ZAPOSLENEGA IZ UR	378,74
3. ENERGIJA	
STROŠKI ENERGIJE (VODA, ELEKTRIKA, PLIN…)	136.835
CELOTNI PRIHODKI	5.987.332
DELEŽ STROŠKA ENERGIJE V CP	2,29
STROŠKI ENERGIJE NA M2 POVRŠINE	24,84

IME UPORABNIKA: **ŠIFRA UPORABNIKA*: 27740**

BGP, KRANJ

SEDEŽ UPORABNIKA: **ŠIFRA DEJAVNOSTI: 86.100**

KIDRIČEVA CESTA 038 A, 4000 Kranj

MATIČNA ŠTEVILKA: 5053820000

BILANCA STANJA

na dan 31.12.2012

(v eurih, brez centov)

ČLENITEV SKUPINE KONTOV	NAZIV SKUPINE KONTOV	Oznaka za AOP	ZNESEK	
			Tekoče leto	Predhodno leto
1	2	3	4	5
	SREDSTVA			
	A) DOLGOROČNA SREDSTVA IN SREDSTVA V UPRAVLJANJU (002-003+004-005+006-007+008+009+010+011)	001	1.910.354	1.784.199
00	NEOPREDMETENA SREDSTVA IN DOLGOROČNE AKTIVNE ČASOVNE RAZMEJITVE	002	171.616	163.533
01	POPRAVEK VREDNOSTI NEOPREDMETENIH SREDSTEV	003	124.699	104.028
02	NEPREMIČNINE	004	3.391.444	3.330.271
03	POPRAVEK VREDNOSTI NEPREMIČNIN	005	2.262.817	2.165.834
04	OPREMA IN DRUGA OPREDMETENA OSNOVNA SREDSTVA	006	2.879.169	2.631.322
05	POPRAVEK VREDNOSTI OPREME IN DRUGIH OPREDMETENIH OSNOVNIH SREDSTEV	007	2.145.004	2.073.429
06	DOLGOROČNE FINANČNE NALOŽBE	008	645	645
07	DOLGOROČNO DANA POSOJILA IN DEPOZITI	009	0	1.719
08	DOLGOROČNE TERJATVE IZ POSLOVANJA	010	0	0
09	TERJATVE ZA SREDSTVA DANA V UPRAVLJANJE	011	0	0
	B) KRATKOROČNA SREDSTVA; RAZEN ZALOG IN AKTIVNE ČASOVNE RAZMEJITVE (013+014+015+016+017+018+019+020+021+022)	012	445.950	742.483
10	DENARNA SREDSTVA V BLAGAJNI IN TAKOJ UNOVČLJIVE VREDNOSTNICE	013	98	96
11	DOBROIMETJE PRI BANKAH IN DRUGIH FINANČNIH USTANOVAH	014	200.211	67.288
12	KRATKOROČNE TERJATVE DO KUPCEV	015	49.731	39.734
13	DANI PREDUJMI IN VARŠČINE	016	0	0
14	KRATKOROČNE TERJATVE DO UPORABNIKOV ENOTNEGA KONTNEGA NAČRTA	017	191.123	260.934
15	KRATKOROČNE FINANČNE NALOŽBE	018	0	371.240
16	KRATKOROČNE TERJATVE IZ FINANCIRANJA	019	0	0
17	DRUGE KRATKOROČNE TERJATVE	020	4.294	163
18	NEPLAČANI ODHODKI	021	0	0
19	AKTIVNE ČASOVNE RAZMEJITVE	022	493	3.028
	C) ZALOGE (024+025+026+027+028+029+030+031)	023	76.716	111.403
30	OBRAČUN NABAVE MATERIALA	024	0	0
31	ZALOGE MATERIALA	025	76.716	111.403
32	ZALOGE DROBNEGA INVENTARJA IN EMBALAŽE	026	0	0
33	NEDOKONČANA PROIZVODNJA IN STORITVE	027	0	0
34	PROIZVODI	028	0	0
35	OBRAČUN NABAVE BLAGA	029	0	0
36	ZALOGE BLAGA	030	0	0
37	DRUGE ZALOGE	031	0	0
	I. AKTIVA SKUPAJ (001+012+023)	032	2.433.020	2.638.085
99	AKTIVNI KONTI IZVENBILANČNE EVIDENCE	033	0	0
	OBVEZNOSTI DO VIROV SREDSTEV			
	D) KRATKOROČNE OBVEZNOSTI IN PASIVNE ČASOVNE RAZMEJITVE (035+036+037+038+039+040+041+042+043)	034	680.733	678.858
20	KRATKOROČNE OBVEZNOSTI ZA PREJETE PREDUJME IN VARŠČINE	035	0	0
21	KRATKOROČNE OBVEZNOSTI DO ZAPOSLENIH	036	311.084	313.519
22	KRATKOROČNE OBVEZNOSTI DO DOBAVITELJEV	037	144.835	142.038
23	DRUGE KRATKOROČNE OBVEZNOSTI IZ POSLOVANJA	038	38.912	37.642
24	KRATKOROČNE OBVEZNOSTI DO UPORABNIKOV ENOTNEGA KONTNEGA NAČRTA	039	27.511	26.552
25	KRATKOROČNO OBVEZNOSTI DO FINANCERJEV	040	18.339	0
26	KRATKOROČNE OBVEZNOSTI IZ FINANCIRANJA	041	0	0
28	NEPLAČANI PRIHODKI	042	0	0
29	PASIVNE ČASOVNE RAZMEJITVE	043	140.052	159.107
	E) LASTNI VIRI IN DOLGOROČNE OBVEZNOSTI (045+046+047+048+049+050+051+052-053+054+055+056+057+058-059)	044	1.752.287	1.959.227

(v eurih, brez centov)

ČLENITEV SKUPINE KONTOV	NAZIV SKUPINE KONTOV	Oznaka za AOP	ZNESEK	
			Tekoče leto	Predhodno leto
1	2	3	4	5
90	SPLOŠNI SKLAD	045	0	0
91	REZERVNI SKLAD	046	0	0
92	DOLGOROČNE PASIVNE ČASOVNE RAZMEJITVE	047	0	0
93	DOLGOROČNE REZERVACIJE	048	240.594	262.970
940	SKLAD NAMENSKEGA PREMOŽENJA V JAVNIH SKLADIH	049	0	0
9410	SKLAD PREMOŽENJA V DRUGIH PRAVNIH OSEBAH JAVNEGA PRAVA, KI JE V NJIHOVI LASTI, ZA NEOPREDMETENA SREDSTVA IN OPREDMETENA OSNOVNA SREDSTVA	050	0	0
9411	SKLAD PREMOŽENJA V DRUGIH PRAVNIH OSEBAH JAVNEGA PRAVA, KI JE V NJIHOVI LASTI, ZA FINANČNE NALOŽBE	051	0	0
9412	PRESEŽEK PRIHODKOV NAD ODHODKI	052	0	0
9413	PRESEŽEK ODHODKOV NAD PRIHODKI	053	0	0
96	DOLGOROČNE FINANČNE OBVEZNOSTI	054	131.661	0
97	DRUGE DOLGOROČNE OBVEZNOSTI	055	0	0
980	OBVEZNOSTI ZA NEOPREDMETENA SREDSTVA IN OPREDMETENA OSNOVNA SREDSTVA	056	1.773.284	1.857.558
981	OBVEZNOSTI ZA DOLGOROČNE FINANČNE NALOŽBE	057	13.103	13.103
985	PRESEŽEK PRIHODKOV NAD ODHODKI	058	0	0
986	PRESEŽEK ODHODKOV NAD PRIHODKI	059	406.355	174.404
	I. PASIVA SKUPAJ (034+044)	060	2.433.020	2.638.085
99	PASIVNI KONTI IZVENBILANČNE EVIDENCE	061	0	0

Obrazec je pripravljen na podlagi 28. člena Zakona o računovodstvu (Uradni list RS, št. 23/99), PRILOGA 1 pravilnika o sestavljanju letnih poročil za proračun, proračunske uporabnike in druge osebe javnega prava.

* Podatek šifra uporabnika je obvezen podatek za vse tiste, ki so navedeni v pravilniku o določitvi neposrednih in posrednih uporabnikov državnega in občinskih proračunov (štiri mestna šifra proračunskega uporabnika + kontrolna številka).

IME UPORABNIKA: **ŠIFRA UPORABNIKA*: 27740**

BGP, KRANJ

SEDEŽ UPORABNIKA: **ŠIFRA DEJAVNOSTI: 86.100**

KIDRIČEVA CESTA 038 A, 4000 Kranj

MATIČNA ŠTEVILKA: 5053820000

STANJE IN GIBANJE NEOPREDMETENIH SREDSTEV IN OPREDMETENIH OSNOVNIH SREDSTEV

(v eurih, brez centov)

NAZIV	Oznaka za AOP	ZNESEK									
		Nabavna vrednost (1.1.)	Popravek vrednost (1.1.)	Povečanje nabavne vrednosti	Povečanje popravka vrednosti	Zmanjšanje nabavne vrednosti	Zmanjšanje popravka vrednosti	Amortizacija	Neodpisana vrednost (31.12.)	Prevrednotenje zaradi okrepitve	Prevrednotenje zaradi oslabitve
1	2	3	4	5	6	7	8	9	10 (3-4+5-6-7+8-9)	11	12
I. Neopredmetena sredstva in opredmetena osnovna sredstva v upravljanju (701+702+703+704+705+706+707)	700	5.944.481	4.162.647	455.869	0	157.554	157.554	327.995	1.909.708	0	0
A. Dolgoročno odloženi stroški	701	0	0	0	0	0	0	0	0	0	0
B. Dolgoročne premoženjske pravice	702	0	0	0	0	0	0	0	0	0	0
C. Druga neopredmetena sredstva	703	163.533	104.028	8.083	0	0	0	20.671	46.917	0	0
D. Zemljišča	704	138.186	0	4.230	0	0	0	0	142.416	0	0
E. Zgradbe	705	3.192.085	2.165.835	56.943	0	0	0	96.982	986.211	0	0
F. Oprema	706	2.435.045	1.892.784	386.613	0	157.554	157.554	210.342	718.532	0	0
G. Druga opredmetena osnovna sredstva	707	15.632	0	0	0	0	0	0	15.632	0	0
II. Neopredmetena sredstva in opredmetena osnovna sredstva v lasti (709+710+711+712+713+714+715)	708	0	0	0	0	0	0	0	0	0	0
A. Dolgoročno odloženi stroški	709	0	0	0	0	0	0	0	0	0	0
B. Dolgoročne premoženjske pravice	710	0	0	0	0	0	0	0	0	0	0
C. Druga neopredmetena sredstva	711	0	0	0	0	0	0	0	0	0	0
D. Zemljišča	712	0	0	0	0	0	0	0	0	0	0
E. Zgradbe	713	0	0	0	0	0	0	0	0	0	0
F. Oprema	714	0	0	0	0	0	0	0	0	0	0
G. Druga opredmetena osnovna sredstva	715	0	0	0	0	0	0	0	0	0	0
III. Neopredmetena sredstva in opredmetena osnovna sredstva v finančnem najemu (717+718+719+720+721+722+723)	716	0	0	0	0	0	0	0	0	0	0
A. Dolgoročno odloženi stroški	717	0	0	0	0	0	0	0	0	0	0
B. Dolgoročne premoženjske pravice	718	0	0	0	0	0	0	0	0	0	0
C. Druga neopredmetena sredstva	719	0	0	0	0	0	0	0	0	0	0
D. Zemljišča	720	0	0	0	0	0	0	0	0	0	0
E. Zgradbe	721	0	0	0	0	0	0	0	0	0	0
F. Oprema	722	0	0	0	0	0	0	0	0	0	0
G. Druga opredmetena osnovna sredstva	723	0	0	0	0	0	0	0	0	0	0

Obrazec je pripravljen na podlagi 28. člena Zakona o računovodstvu (Uradni list RS, št. 23/99), PRILOGA 1/B pravilnika o sestavljanju letnih poročil za proračun, proračunske uporabnike in druge osebe javnega prava.

* Podatek šifra uporabnika je obvezen podatek za vse tiste, ki so navedeni v pravilniku o določitvi neposrednih in posrednih uporabnikov državnega in občinskih proračunov (štiri mestna šifra proračunskega uporabnika + kontrolna številka).

IME UPORABNIKA:
BGP, KRANJ
SEDEŽ UPORABNIKA:
KIDRIČEVA CESTA 038 A, 4000 Kranj

ŠIFRA UPORABNIKA*: 27740

ŠIFRA DEJAVNOSTI: 86.100

MATIČNA ŠTEVILKA: 5053820000

STANJE IN GIBANJE DOLGOROČNIH FINANČNIH NALOŽB IN POSOJIL

(v eurih, brez centov)

VRSTA NALOŽB OZIROMA POSOJIL	Oznaka za AOP	ZNESEK									
		Znesek naložb in danih posojil (1.1.)	Znesek popravkov naložb in danih posojil (1.1.)	Znesek povečanja naložb in danih posojil	Znesek povečanj popravkov naložb in danih posojil	Znesek zmanjšanja naložb in danih posojil	Znesek zmanjšanja popravkov naložb in danih posojil	Znesek naložb in danih posojil (31.12.)	Znesek popravkov naložb in danih posojil (31.12.)	Knjigovodska vrednost naložb in danih posojil (31.12.)	Znesek odpisanih naložb in danih posojil
1	2	3	4	5	6	7	8	9 (3+5-7)	10 (4+6-8)	11 (9-10)	12
I. Dolgoročne finančne naložbe (801+806+813+814)	800	645	0	0	0	0	0	645	0	645	0
A. Naložbe v delnice (802+803+804+805)	801	645	0	0	0	0	0	645	0	645	0
1. Naložbe v delnice v javna podjetja	802	0	0	0	0	0	0	0	0	0	0
2. Naložbe v delnice v finančne institucije	803	645	0	0	0	0	0	645	0	645	0
3. Naložbe v delnice v privatna podjetja	804	0	0	0	0	0	0	0	0	0	0
4. Naložbe v delnice v tujini	805	0	0	0	0	0	0	0	0	0	0
B. Naložbe v deleže (807+808+809+810+811+812)	806	0	0	0	0	0	0	0	0	0	0
1. Naložbe v deleže v javna podjetja	807	0	0	0	0	0	0	0	0	0	0
2. Naložbe v deleže v finančne institucije	808	0	0	0	0	0	0	0	0	0	0
3. Naložbe v deleže v privatna podjetja	809	0	0	0	0	0	0	0	0	0	0
4. Naložbe v deleže državnih družb, ki imajo obliko d.d.	810	0	0	0	0	0	0	0	0	0	0
5. Naložbe v deleže državnih družb, ki imajo obliko d.o.o.	811	0	0	0	0	0	0	0	0	0	0
6. Naložbe v deleže v tujini	812	0	0	0	0	0	0	0	0	0	0
C. Naložbe v plemenite kovine, drage kamne, umetniška dela in podobno	813	0	0	0	0	0	0	0	0	0	0
D. Druge dolgoročne kapitalske naložbe (815+816+817+818)	814	0	0	0	0	0	0	0	0	0	0
1. Namensko premoženje, preneseno javnim skladom	815	0	0	0	0	0	0	0	0	0	0
2. Premoženje, preneseno v last drugim pravnim osebam javnega prava, ki imajo premoženje v svoji lasti	816	0	0	0	0	0	0	0	0	0	0
3. Druge dolgoročne kapitalske naložbe doma	817	0	0	0	0	0	0	0	0	0	0
4. Druge dolgoročne kapitalske naložbe v tujini	818	0	0	0	0	0	0	0	0	0	0
II. Dolgoročno dana posojila in depoziti (820+829+832+835)	819	3.964	0	1.963	0	4.086	0	1.841	0	1.841	0
A. Dolgoročno dana posojila (821+822+823+824+825+826+827+828)	820	3.964	0	1.963	0	4.086	0	1.841	0	1.841	0
1. Dolgoročno dana posojila posameznikom	821	3.964	0	1.963	0	4.086	0	1.841	0	1.841	0
2. Dolgoročno dana posojila javnim skladom	822	0	0	0	0	0	0	0	0	0	0
3. Dolgoročno dana posojila javnim podjetjem	823	0	0	0	0	0	0	0	0	0	0
4. Dolgoročno dana posojila finančnim institucijam	824	0	0	0	0	0	0	0	0	0	0
5. Dolgoročno dana posojila privatnim podjetjem	825	0	0	0	0	0	0	0	0	0	0
6. Dolgoročno dana posojila drugim ravnem države	826	0	0	0	0	0	0	0	0	0	0
7. Dolgoročno dana posojila državnemu proračunu	827	0	0	0	0	0	0	0	0	0	0
8. Druga dolgoročno dana posojila v tujino	828	0	0	0	0	0	0	0	0	0	0
B. Dolgoročno dana posojila z odkupom vrednostnih papirjev (830+831)	829	0	0	0	0	0	0	0	0	0	0

VRSTA NALOŽB OZIROMA POSOJIL	Oznaka za AOP	ZNESEK									
		Znesek naložb in danih posojil (1.1.)	Znesek popravkov naložb in danih posojil (1.1.)	Znesek povečanja naložb in danih posojil	Znesek povečanj popravkov naložb in danih posojil	Znesek zmanjšanja naložb in danih posojil	Znesek zmanjšanja popravkov naložb in danih posojil	Znesek naložb in danih posojil (31.12.)	Znesek popravkov naložb in danih posojil (31.12.)	Knjigovodska vrednost naložb in danih posojil (31.12.)	Znesek odpisanih naložb in danih posojil
1	2	3	4	5	6	7	8	9 (3+5-7)	10 (4+6-8)	11 (9-10)	12
1. Domačih vrednostnih papirjev	830	0	0	0	0	0	0	0	0	0	0
2. Tujih vrednostnih papirjev	831	0	0	0	0	0	0	0	0	0	0
C. Dolgoročno dani depoziti (833+834)	832	0	0	0	0	0	0	0	0	0	0
1. Dolgoročno dani depoziti poslovnim bankam	833	0	0	0	0	0	0	0	0	0	0
2. Drugi dolgoročno dani depoziti	834	0	0	0	0	0	0	0	0	0	0
D. Druga dolgoročno dana posojila	835	0	0	0	0	0	0	0	0	0	0
III. Skupaj (800+819)	836	4.609	0	1.963	0	4.086	0	2.486	0	2.486	0

Obrazec je pripravljen na podlagi 28. člena Zakona o računovodstvu (Uradni list RS, št. 23/99), PRILOGA 1/B pravilnika o sestavljanju letnih poročil za proračun, proračunske uporabnike in druge osebe javnega prava.

* Podatek šifra uporabnika je obvezen podatek za vse tiste, ki so navedeni v pravilniku o določitvi neposrednih in posrednih uporabnikov državnega in občinskih proračunov (štiri mestna šifra proračunskega uporabnika + kontrolna številka).

IME UPORABNIKA: **ŠIFRA UPORABNIKA*: 27740**

BGP, KRANJ

SEDEŽ UPORABNIKA: **ŠIFRA DEJAVNOSTI: 86.100**

KIDRIČEVA CESTA 038 A, 4000 Kranj

MATIČNA ŠTEVILKA: 5053820000

IZKAZ PRIHODKOV IN ODHODKOV - DOLOČENIH UPORABNIKOV

od 1. januarja do 31.12.2012

(v eurih, brez centov)

ČLENITEV PODSKUPIN KONTOV	NAZIV PODSKUPINE KONTOV	Oznaka za AOP	ZNESEK	
			Tekoče leto	Predhodno leto
1	2	3	4	5
	A) PRIHODKI OD POSLOVANJA (861+862-863+864)	860	5.955.866	6.122.200
760	PRIHODKI OD PRODAJE PROIZVODOV IN STORITEV	861	5.955.866	6.122.200
	POVEČANJE VREDNOSTI ZALOG PROIZVODOV IN NEDOKONČANE PROIZVODNJE	862	0	0
	ZMANJŠANJE VREDNOSTI ZALOG PROIZVODOV IN NEDOKONČANE PROIZVODNJE	863	0	0
761	PRIHODKI OD PRODAJE BLAGA IN MATERIALA	864	0	0
762	**B) FINANČNI PRIHODKI**	865	1.099	5.914
763	**C) DRUGI PRIHODKI**	866	7.929	14.531
	Č) PREVREDNOTOVALNI POSLOVNI PRIHODKI (868+869)	867	22.438	232.410
del 764	PRIHODKI OD PRODAJE OSNOVNIH SREDSTEV	868	0	0
del 764	DRUGI PREVREDNOTOVALNI POSLOVNI PRIHODKI	869	22.438	232.410
	D) CELOTNI PRIHODKI (860+865+866+867)	870	5.987.332	6.375.055
	E) STROŠKI BLAGA, MATERIALA IN STORITEV (872+873+874)	871	2.289.557	2.369.669
del 466	NABAVNA VREDNOST PRODANEGA MATERIALA IN BLAGA	872	0	0
460	STROŠKI MATERIALA	873	986.815	954.189
461	STROŠKI STORITEV	874	1.302.742	1.415.480
	F) STROŠKI DELA (876+877+878)	875	3.702.185	3.758.011
del 464	PLAČE IN NADOMESTILA PLAČ	876	2.889.028	2.909.667
del 464	PRISPEVKI ZA SOCIALNO VARNOST DELODAJALCEV	877	466.796	454.827
del 464	DRUGI STROŠKI DELA	878	346.361	393.517
462	**G) AMORTIZACIJA**	879	201.605	201.267
463	**H) REZERVACIJE**	880	0	0
465,00	**J) DRUGI STROŠKI**	881	20.941	22.024
467	**K) FINANČNI ODHODKI**	882	2.279	0
468	**L) DRUGI ODHODKI**	883	2.716	13.589
	M) PREVREDNOTOVALNI POSLOVNI ODHODKI(885+886)	884	0	4.121
del 469	**ODHODKI OD PRODAJE OSNOVNIH SREDSTEV**	885	0	1.095
del 469	OSTALI PREVREDNOTOVALNI POSLOVNI ODHODKI	886	0	3.026
	N) CELOTNI ODHODKI(871+875+879+880+881+882+883+884)	887	6.219.283	6.368.681
	O) PRESEŽEK PRIHODKOV (870-887)	888	0	6.374
	P) PRESEŽEK ODHODKOV (887-870)	889	231.951	0
del 80	**Davek od dohodka pravnih oseb**	890	0	0
del 80	**Presežek prihodkov obračunskega obdobja z upoštevanjem davka od dohodka (888-890)**	891	0	6.374
del 80	**Presežek odhodkov obračunskega obdobja z upoštevanjem davka od dohodka (889+890) oz. (890-888)**	892	231.951	0
	Presežek prihodkov iz prejšnjih let, namenjen pokritju odhodkov obračunskega obdobja	893	0	0
	Povprečno število zaposlenih na podlagi delovnih ur v obračunskem obdobju (celo število)	894	129	125
	Število mesecev poslovanja	895	12	12

Obrazec je pripravljen na podlagi 28. člena Zakona o računovodstvu (Uradni list RS, št. 23/99), PRILOGA 3 pravilnika o sestavljanju letnih poročil za proračun, proračunske uporabnike in druge osebe javnega prava.

* Podatek šifra uporabnika je obvezen podatek za vse tiste, ki so navedeni v pravilniku o določitvi neposrednih in posrednih uporabnikov državnega in občinskih proračunov (štiri mestna šifra proračunskega uporabnika + kontrolna številka).

IME UPORABNIKA: **ŠIFRA UPORABNIKA*: 27740**

BGP, KRANJ

SEDEŽ UPORABNIKA: **ŠIFRA DEJAVNOSTI: 86.100**

KIDRIČEVA CESTA 038 A, 4000 Kranj

MATIČNA ŠTEVILKA: 5053820000

IZKAZ PRIHODKOV IN ODHODKOV DOLOČENIH UPORABNIKOV PO NAČELU DENARNEGA TOKA

od 1. januarja do 31.12.2012

(v eurih, brez centov)

ČLENITEV KONTOV	NAZIV KONTA	Oznaka za AOP	ZNESEK	
			Tekoče leto	Predhodno leto
1	2	3	4	5
	I. SKUPAJ PRIHODKI (402+431)	401	6.048.880	6.230.019
	1. PRIHODKI ZA IZVAJANJE JAVNE SLUŽBE (403+420)	402	5.582.557	6.041.564
	A. Prihodki iz sredstev javnih financ (404+407+410+413+418+419)	403	5.286.455	5.301.354
	a. Prejeta sredstva iz državnega proračuna (405+406)	404	0	0
del 7400	Prejeta sredstva iz državnega proračuna za tekočo porabo	405	0	0
del 7400	Prejeta sredstva iz državnega proračuna za investicije	406	0	0
	b. Prejeta sredstva iz občinskih proračunov (408+409)	407	0	0
del 7401	Prejeta sredstva iz občinskih proračunov za tekočo porabo	408	0	0
del 7401	Prejeta sredstva iz občinskih proračunov za investicije	409	0	0
	c. Prejeta sredstva iz skladov socialnega zavarovanja (411+412)	410	5.286.455	5.301.354
del 7402	Prejeta sredstva iz skladov socialnega zavarovanja za tekočo porabo	411	5.286.455	5.301.354
del 7402	Prejeta sredstva iz skladov socialnega zavarovanja za investicije	412	0	0
	d. Prejeta sredstva iz javnih skladov in agencij (414+415+416+417)	413	0	0
del 7403	Prejeta sredstva iz javnih skladov za tekočo porabo	414	0	0
del 7403	Prejeta sredstva iz javnih skladov za investicije	415	0	0
del 7404	Prejeta sredstva iz javnih agencij za tekočo porabo	416	0	0
del 7404	Prejeta sredstva iz javnih agencij za investicije	417	0	0
del 740	**e. Prejeta sredstva iz proračunov iz naslova tujih donacij**	418	0	0
741	**f. Prejeta sredstva iz državnega proračuna iz sredstev proračuna Evropske unije**	419	0	0
	B) Drugi prihodki za izvajanje dejavnosti javne službe (421+422+423+424+425+426+427+428+429+430)	420	296.102	740.210
del 7130	Prihodki od prodaje blaga in storitev iz naslova izvajanja javne službe	421	267.485	569.286
del 7102	Prejete obresti	422	1.425	6.852
del 7100	Prihodki od udeležbe na dobičku in dividend ter presežkov prihodkov nad odhodki	423	0	0
del 7141	Drugi tekoči prihodki iz naslova izvajanja javne službe	424	2.116	2.026
72	Kapitalski prihodki	425	0	980
730	Prejete donacije iz domačih virov	426	25.076	161.066
731	Prejete donacije iz tujine	427	0	0
732	Donacije za odpravo posledic naravnih nesreč	428	0	0
786	Ostala prejeta sredstva iz proračuna Evropske unije	429	0	0
787	Prejeta sredstva od drugih evropskih institucij	430	0	0
	2. PRIHODKI OD PRODAJE BLAGA IN STORITEV NA TRGU (432+433+434+435+436)	431	466.323	188.455
del 7130	Prihodki od prodaje blaga in storitev na trgu	432	466.323	188.455
del 7102	Prejete obresti	433	0	0
del 7103	Prihodki od najemnin, zakupnin in drugi prihodki od premoženja	434	0	0
del 7100	Prihodki od udeležbe na dobičku in dividend ter presežkov prihodkov nad odhodki	435	0	0

(v eurih, brez centov)

ČLENITEV KONTOV	NAZIV KONTA	Oznaka za AOP	ZNESEK	
			Tekoče leto	Predhodno leto
del 7141	Drugi tekoči prihodki, ki ne izhajajo iz izvajanja javne službe	436	0	0
	II. SKUPAJ ODHODKI (438+481)	437	6.287.384	6.410.741
	1. ODHODKI ZA IZVAJANJE JAVNE SLUŽBE (439+447+453+464+465+466+467+468+469+470)	438	5.880.494	6.223.129
	A. Plače in drugi izdatki zaposlenim (440+441+442+443+444+445+446)	439	3.489.857	3.720.530
del 4000	Plače in dodatki	440	2.320.281	2.405.987
del 4001	Regres za letni dopust	441	48.110	84.643
del 4002	Povračila in nadomestila	442	183.182	201.920
del 4003	Sredstva za delovno uspešnost	443	0	0
del 4004	Sredstva za nadurno delo	444	351.992	306.864
del 4005	Plače za delo nerezidentov po pogodbi	445	543.381	671.366
del 4009	Drugi izdatki zaposlenim	446	42.911	49.750
	B. Prispevki delodajalcev za socialno varnost (448+449+450+451+452)	447	510.765	523.296
del 4010	Prispevek za pokojninsko in invalidsko zavarovanje	448	277.503	284.854
del 4011	Prispevek za zdravstveno zavarovanje	449	180.719	181.583
del 4012	Prispevek za zaposlovanje	450	1.653	1.700
del 4013	Prispevek za starševsko varstvo	451	2.755	2.834
del 4015	Premije kolektivnega dodatnega pokojninskega zavarovanja, na podlagi ZKDPZJU	452	48.135	52.325
	C. Izdatki za blago in storitve za izvajanje javne službe (454+455+456+457+458+459+460+461+462+463)	453	1.568.654	1.683.374
del 4020	Pisarniški in splošni material in storitve	454	21.205	19.615
del 4021	Posebni material in storitve	455	1.054.725	1.120.815
del 4022	Energija, voda, komunalne storitve in komunikacije	456	171.054	186.349
del 4023	Prevozni stroški in storitve	457	26.866	26.822
del 4024	Izdatki za službena potovanja	458	30.589	24.756
del 4025	Tekoče vzdrževanje	459	172.688	183.922
del 4026	Poslovne najemnine in zakupnine	460	10.009	12.041
del 4027	Kazni in odškodnine	461	1.000	2.500
del 4028	Davek na izplačane plače	462	0	0
del 4029	Drugi operativni odhodki	463	80.518	106.554
403	**D. Plačila domačih obresti**	464	1.948	0
404	**E. Plačila tujih obresti**	465	0	0
410	**F. Subvencije**	466	0	0
411	**G. Transferi posameznikom in gospodinjstvom**	467	0	0
412	**H. Transferi neprofitnim organizacijam in ustanovam**	468	0	0
413	**I. Drugi tekoči domači transferji**	469	0	0
	J. Investicijski odhodki (471+472+473+474+475+476+477+ 478+479+480)	470	309.270	295.929
4200	Nakup zgradb in prostorov	471	0	0
4201	Nakup prevoznih sredstev	472	0	0
4202	Nakup opreme	473	248.097	211.711
4203	Nakup drugih osnovnih sredstev	474	0	0
4204	Novogradnja, rekonstrukcija in adaptacije	475	4.230	0
4205	Investicijsko vzdrževanje in obnove	476	56.943	84.218
4206	Nakup zemljišč in naravnih bogastev	477	0	0
4207	Nakup nematerialnega premoženja	478	0	0
4208	Študije o izvedljivosti projektov, projektna dokumentacija, nadzor, investicijski inženiring	479	0	0
4209	Nakup blagovnih rezerv in intervencijskih zalog	480	0	0
	2. ODHODKI IZ NASLOVA PRODAJE BLAGA IN STORITEV NA TRGU (482+483+484)	481	406.890	187.612
del 400	**A. Plače in drugi izdatki zaposlenim iz naslova prodaje blaga in storitev na trgu**	482	225.913	99.834
del 401	**B. Prispevki delodajalcev za socialno varnost iz naslova prodaje blaga in storitev na trgu**	483	44.474	10.705
del 402	**C. Izdatki za blago in storitve iz naslova prodaje blaga in storitev na trgu**	484	136.503	77.073
	III/1 PRESEŽEK PRIHODKOV NAD ODHODKI (401-437)	485	0	0
	III/2 PRESEŽEK ODHODKOV NAD PRIHODKI (437-401)	486	238.504	180.722

Obrazec je pripravljen na podlagi 28. člena Zakona o računovodstvu (Uradni list RS, št. 23/99), PRILOGA 3 pravilnika o sestavljanju letnih poročil za proračun, proračunske uporabnike in druge osebe javnega prava.

* Podatek šifra uporabnika je obvezen podatek za vse tiste, ki so navedeni v pravilniku o določitvi neposrednih in posrednih uporabnikov državnega in občinskih proračunov (štiri mestna šifra proračunskega uporabnika + kontrolna številka).

IME UPORABNIKA:
BGP, KRANJ
SEDEŽ UPORABNIKA:
KIDRIČEVA CESTA 038 A, 4000 Kranj

ŠIFRA UPORABNIKA*: 27740

ŠIFRA DEJAVNOSTI: 86.100

MATIČNA ŠTEVILKA: 5053820000

IZKAZ RAČUNA FINANČNIH TERJATEV IN NALOŽB DOLOČENIH UPORABNIKOV

od 1. januarja do 31.12.2012

(v eurih, brez centov)

ČLENITEV KONTOV	NAZIV KONTA	Oznaka za AOP	ZNESEK	
			Tekoče leto	Predhodno leto
1	2	3	4	5
750	**IV. PREJETA VRAČILA DANIH POSOJIL (501+502+503+504+505+506 +507+508+509+510+511)**	500	2.828.400	5.495.174
7500	Prejeta vračila danih posojil od posameznikov in zasebnikov	501	0	0
7501	Prejeta vračila danih posojil od javnih skladov	502	0	0
7502	Prejeta vračila danih posojil od javnih podjetij in družb, ki so v lasti države ali občin	503	0	0
7503	Prejeta vračila danih posojil od finančnih institucij	504	0	0
7504	Prejeta vračila danih posojil od privatnih podjetij	505	0	0
7505	Prejeta vračila danih posojil od občin	506	0	0
7506	Prejeta vračila danih posojil-iz tujine	507	0	0
7507	Prejeta vračila danih posojil-državnemu proračunu	508	2.828.400	5.495.174
7508	Prejeta vračila danih posojil od javnih agencij	509	0	0
7509	Prejeta vračila plačanih poroštev	510	0	0
751	**Prodaja kapitalskih deležev**	511	0	0
440	**V. DANA POSOJILA (513+514+515+516 +517 +518+519+520+521+522+523)**	512	2.828.400	5.866.414
4400	Dana posojila posameznikom in zasebnikom	513	0	0
4401	Dana posojila javnim skladom	514	0	0
4402	Dana posojila javnim podjetjem in družbam, ki so v lasti države ali občin	515	0	0
4403	Dana posojila finančnim institucijam	516	0	0
4404	Dana posojila privatnim podjetjem	517	0	0
4405	Dana posojila občinam	518	0	0
4406	Dana posojila v tujino	519	0	0
4407	Dana posojila državnemu proračunu	520	2.828.400	5.866.414
4408	Dana posojila javnim agencijam	521	0	0
4409	Plačila zapadlih poroštev	522	0	0
441	**Povečanje kapitalskih deležev in naložb**	523	0	0
	VI/1 PREJETA MINUS DANA POSOJILA (500-512)	524	0	0
	VI/2 DANA MINUS PREJETA POSOJILA (512-500)	525	0	371.240

Obrazec je pripravljen na podlagi 28. člena Zakona o računovodstvu (Uradni list RS, št. 23/99), PRILOGA 3 pravilnika o sestavljanju letnih poročil za proračun, proračunske uporabnike in druge osebe javnega prava.

* Podatek šifra uporabnika je obvezen podatek za vse tiste, ki so navedeni v pravilniku o določitvi neposrednih in posrednih uporabnikov državnega in občinskih proračunov (štiri mestna šifra proračunskega uporabnika + kontrolna številka).

IME UPORABNIKA:
BGP, KRANJ
SEDEŽ UPORABNIKA:
KIDRIČEVA CESTA 038 A, 4000 Kranj

ŠIFRA UPORABNIKA*: 27740

ŠIFRA DEJAVNOSTI: 86.100

MATIČNA ŠTEVILKA: 5053820000

IZKAZ RAČUNA FINANCIRANJA DOLOČENIH UPORABNIKOV

od 1. januarja do 31.12.2012

(v eurih, brez centov)

ČLENITEV KONTOV	NAZIV KONTA	Oznaka za AOP	ZNESEK	
			Tekoče leto	Predhodno leto
1	2	3	4	5
50	**VII. ZADOLŽEVANJE (551+559)**	550	0	0
500	**Domače zadolževanje (552+553+554+555+556+557+558)**	551	0	0
5001	Najeti krediti pri poslovnih bankah	552	0	0
5002	Najeti krediti pri drugih finančnih institucijah	553	0	0
del 5003	Najeti krediti pri državnem proračunu	554	0	0
del 5003	Najeti krediti pri proračunih lokalnih skupnosti	555	0	0
del 5003	Najeti krediti pri skladih socialnega zavarovanja	556	0	0
del 5003	Najeti krediti pri drugih javnih skladih	557	0	0
del 5003	Najeti krediti pri drugih domačih kreditodajalcih	558	0	0
501	**Zadolževanje v tujini**	559	0	0
55	**VIII. ODPLAČILA DOLGA (561+569)**	560	0	0
550	**Odplačila domačega dolga (562+563+564+565+566+567+568)**	561	0	0
5501	Odplačila kreditov poslovnim bankam	562	0	0
5502	Odplačila kreditov drugim finančnim institucijam	563	0	0
del 5503	Odplačila kreditov državnemu proračunu	564	0	0
del 5503	Odplačila kreditov proračunom lokalnih skupnosti	565	0	0
del 5503	Odplačila kreditov skladom socialnega zavarovanja	566	0	0
del 5503	Odplačila kreditov drugim javnim skladom	567	0	0
del 5503	Odplačila kreditov drugim domačim kreditodajalcem	568	0	0
551	**Odplačila dolga v tujino**	569	0	0
	IX/1 NETO ZADOLŽEVANJE (550-560)	570	0	0
	IX/2 NETO ODPLAČILO DOLGA (560-550)	571	0	0
	X/1 POVEČANJE SREDSTEV NA RAČUNIH (485+524+570)-(486+525+571)	572	0	0
	X/2 ZMANJŠANJE SREDSTEV NA RAČUNIH (486+525+571)-(485+524+570)	573	238.504	551.962

Obrazec je pripravljen na podlagi 28. člena Zakona o računovodstvu (Uradni list RS, št. 23/99), PRILOGA 3 pravilnika o sestavljanju letnih poročil za proračun, proračunske uporabnike in druge osebe javnega prava.

* Podatek šifra uporabnika je obvezen podatek za vse tiste, ki so navedeni v pravilniku o določitvi neposrednih in posrednih uporabnikov državnega in občinskih proračunov (štiri mestna šifra proračunskega uporabnika + kontrolna številka).

IME UPORABNIKA:
BGP, KRANJ
SEDEŽ UPORABNIKA:
KIDRIČEVA CESTA 038 A, 4000 Kranj

ŠIFRA UPORABNIKA*: 27740

ŠIFRA DEJAVNOSTI: 86.100

MATIČNA ŠTEVILKA: 5053820000

IZKAZ PRIHODKOV IN ODHODKOV DOLOČENIH UPORABNIKOV PO VRSTAH DEJAVNOSTI

od 1. januarja do 31.12.2012

(v eurih, brez centov)

ČLENITEV PODSKUPIN KONTOV	NAZIV PODSKUPINE KONTOV	Oznaka za AOP	ZNESEK	
			Prihodki in odhodki za izvajanje javne službe	Prihodki in odhodki od prodaje blaga in storitev na trgu
1	2	3	4	5
	A) PRIHODKI OD POSLOVANJA (661+662-663+664)	660	5.479.011	476.855
760	PRIHODKI OD PRODAJE PROIZVODOV IN STORITEV	661	5.479.011	476.855
	POVEČANJE VREDNOSTI ZALOG PROIZVODOV IN NEDOKONČANE PROIZVODNJE	662	0	0
	ZMANJŠANJE VREDNOSTI ZALOG PROIZVODOV IN NEDOKONČANE PROIZVODNJE	663	0	0
761	PRIHODKI OD PRODAJE BLAGA IN MATERIALA	664	0	0
762	**B) FINANČNI PRIHODKI**	665	1.099	0
763	**C) DRUGI PRIHODKI**	666	7.929	0
	Č) PREVREDNOTOVALNI POSLOVNI PRIHODKI (668+669)	667	22.438	0
del 764	PRIHODKI OD PRODAJE OSNOVNIH SREDSTEV	668	0	0
del 764	DRUGI PREVREDNOTOVALNI POSLOVNI PRIHODKI	669	22.438	0
	D) CELOTNI PRIHODKI (660+665+666+667)	670	5.510.477	476.855
	E) STROŠKI BLAGA, MATERIALA IN STORITEV (672+673+674)	671	2.106.163	183.394
del 466	NABAVNA VREDNOST PRODANEGA MATERIALA IN BLAGA	672	0	0
460	STROŠKI MATERIALA	673	907.771	79.044
461	STROŠKI STORITEV	674	1.198.392	104.350
	F) STROŠKI DELA (676+677+678)	675	3.405.640	296.545
del 464	PLAČE IN NADOMESTILA PLAČ	676	2.657.617	231.411
del 464	PRISPEVKI ZA SOCIALNO VARNOST DELODAJALCEV	677	429.406	37.390
del 464	DRUGI STROŠKI DELA	678	318.617	27.744
462	**G) AMORTIZACIJA**	679	185.456	16.149
463	**H) REZERVACIJE**	680	0	0
465,00	**J) DRUGI STROŠKI**	681	20.941	0
467	**K) FINANČNI ODHODKI**	682	2.279	0
468	**L) DRUGI ODHODKI**	683	2.716	0
	M) PREVREDNOTOVALNI POSLOVNI ODHODKI(685+686)	684	0	0
del 469	ODHODKI OD PRODAJE OSNOVNIH SREDSTEV	685	0	0
del 469	OSTALI PREVREDNOTOVALNI POSLOVNI ODHODKI	686	0	0
	N) CELOTNI ODHODKI(671+675+679+680+681+682+683+684)	687	5.723.195	496.088
	O) PRESEŽEK PRIHODKOV (670-687)	688	0	0
	P) PRESEŽEK ODHODKOV (687-670)	689	212.718	19.233
del 80	**Davek od dohodka pravnih oseb**	690	0	0
del 80	**Presežek prihodkov obračunskega obdobja z upoštevanjem davka od dohodka (688-690)**	691	0	0
del 80	**Presežek odhodkov obračunskega obdobja z upoštevanjem davka od dohodka (689+690) oz. (690-688)**	692	212.718	19.233
	Presežek prihodkov iz prejšnjih let , namenjen pokritju odhodkov obračunskega obdobja	693	0	0

Obrazec je pripravljen na podlagi 28. člena Zakona o računovodstvu (Uradni list RS, št. 23/99), PRILOGA 3 pravilnika o sestavljanju letnih poročil za proračun, proračunske uporabnike in druge osebe javnega prava.

* Podatek šifra uporabnika je obvezen podatek za vse tiste, ki so navedeni v pravilniku o določitvi neposrednih in posrednih uporabnikov državnega in občinskih proračunov (štiri mestna šifra proračunskega uporabnika + kontrolna številka).

IZJAVA O OCENI NOTRANJEGA NADZORA JAVNIH FINANC

BGP, KRANJ
KIDRIČEVA CESTA 038 A
4000 Kranj

Šifra: 27740
Matična številka: 5053820000

Podpisani se zavedam odgovornosti za vzpostavitev in stalno izboljševanje sistema finančnega poslovodenja in notranjih kontrol ter notranjega revidiranja v skladu s 100. členom Zakona o javnih financah z namenom, da obvladujem tveganja in zagotavljam doseganje ciljev poslovanja in uresničevanje proračuna.

Sistem notranjega nadzora javnih financ je zasnovan tako, da daje razumno, ne pa tudi absolutnega zagotovila o doseganju ciljev: tveganja, da splošni in posebni cilji poslovanja ne bodo doseženi, se obvladujejo na še sprejemljivi ravni. Temelji na nepretrganem procesu, ki omogoča, da se opredelijo ključna tveganja, verjetnost nastanka in vpliv določenega tveganja na doseganje ciljev in pomaga, da se tveganja obvladuje uspešno, učinkovito in gospodarno.

Ta ocena predstavlja stanje na področju uvajanja procesov in postopkov notranjega nadzora javnih financ v / na BGP, KRANJ.

Oceno podajam na podlagi:

* ocene notranje revizijske službe za področja:

Revidiranje pravilnosti določanja in obračunavanja dodatkov k plači v letu 2012.

---

* samoocenitev vodij organizacijskih enot za področja:

Vseh vodij organizacijskih enot.

---

* ugotovitev (Računskega sodišča RS, proračunske inšpekcije, Urada RS za nadzor proračuna, nadzornih organov EU,…) za področja:

V / Na BGP, KRANJ je vzpostavljen(o):

1. primerno kontrolno okolje
(predstojnik izbere eno od naslednjih možnosti):

a) na celotnem poslovanju, ◉
b) na pretežnem delu poslovanja, ○
c) na posameznih področjih poslovanja, ○
d) še ni vzpostavljeno, pričeli smo s prvimi aktivnostmi, ○
e) še ni vzpostavljeno, v naslednjem letu bomo pričeli z ustreznimi aktivnostmi ○

2. upravljanje s tveganji:
2.1. cilji so realni in merljivi, tp. da so določeni indikatorji za merjenje doseganja ciljev
(predstojnik izbere eno od naslednjih možnosti):

a) na celotnem poslovanju, ○
b) na pretežnem delu poslovanja, ◉
c) na posameznih področjih poslovanja, ○
d) še niso opredeljeni, pričeli smo s prvimi aktivnostmi, ○
e) še niso opredeljeni, v naslednjem letu bomo pričeli z ustreznimi aktivnostmi ○

2.2. tveganja, da se cilji ne bodo uresničili, so opredeljena in ovrednotena, določen je način ravnanja z njimi
(predstojnik izbere eno od naslednjih možnosti):

a) na celotnem poslovanju, ○
b) na pretežnem delu poslovanja, ◉
c) na posameznih področjih poslovanja, ○

d) še niso opredeljena, pričeli smo s prvimi aktivnostmi, ☐

e) še niso opredeljena, v naslednjem letu bomo pričeli z ustreznimi aktivnostmi ☐

3. na obvladovanju tveganj temelječ sistem notranjega kontroliranja in kontrolne aktivnosti, ki zmanjšujejo tveganja na sprejemljivo raven
(predstojnik izbere eno od naslednjih možnosti):

a) na celotnem poslovanju, ◉

b) na pretežnem delu poslovanja, ☐

c) na posameznih področjih poslovanja, ☐

d) še ni vzpostavljen, pričeli smo s prvimi aktivnostmi, ☐

e) še ni vzpostavljen, v naslednjem letu bomo pričeli z ustreznimi aktivnostmi ☐

4. ustrezen sistem informiranja in komuniciranja
(predstojnik izbere eno od naslednjih možnosti):

a) na celotnem poslovanju, ◉

b) na pretežnem delu poslovanja, ☐

c) na posameznih področjih poslovanja, ☐

d) še ni vzpostavljen, pričeli smo s prvimi aktivnostmi, ☐

e) še ni vzpostavljen, v naslednjem letu bomo pričeli z ustreznimi aktivnostmi ☐

5. ustrezen sistem nadziranja, ki vključuje tudi primerno (lastno, skupno, pogodbeno) notranje revizijsko službo
(predstojnik izbere eno od naslednjih možnosti):

a) na celotnem poslovanju, ◉

b) na pretežnem delu poslovanja, ☐

c) na posameznih področjih poslovanja, ☐

d) še ni vzpostavljen, pričeli smo s prvimi aktivnostmi, ☐

e) še ni vzpostavljen, v naslednjem letu bomo pričeli z ustreznimi aktivnostmi. ☐

6. notranje revidiranje zagotavljam v skladu s Pravilnikom o usmeritvah za usklajeno delovanje sistema notranjega nadzora javnih financ
(predstojnik izbere eno od naslednjih možnosti):

a) z lastno notranjerevizijsko službo, ☐

b) s skupno notranjerevizijsko službo, ☐

c) z zunanjim izvajalcem notranjega revidiranja, ☉

Naziv in sedež **zunanjega izvajalca notranjega revidiranja:** Eurevizija, Alojzija Strle s.p., Brglezov Štradon 9, 1000 Ljubljana

Navedite matično številko **zunanjega izvajalca notranjega revidiranja:** 2128365000

Ali (sprejeti) finančni načrt (proračun), za leto na katerega se Izjava nanaša, presega 2,086 mio evrov: ☉ da ☐ ne

Datum zadnjega revizijskega poročila zunanjega izvajalca notranjega revidiranja je: 18.12.2012

d) nisem zagotovil notranjega revidiranja. ☐

V letu 2012 sem na področju notranjega nadzora izvedel naslednje pomembne izboljšave (navedite: 1, 2 oziroma 3 pomembne izboljšave):

---

1. Notranje in zunanje presoje v okviru ISO in DNV.
2. Uvedli smo SOP-e za vse proizvodne postopke in spremne liste za vsako serijo posameznega mag. izdelka, kar omogoča večjo sledljivost.
3. Varnost na oddelku (vrata, klicni sistem, voziček za razdeljevanje terapije).

Kljub izvedenim izboljšavam ugotavljam, da obstajajo naslednja pomembna tveganja, ki jih še ne obvladujem v zadostni meri

(navedite: 1, 2 oziroma 3 pomembnejša tveganja in predvidene ukrepe za njihovo obvladovanje):

---

1. Tveganje: Nosečnice odhajajo roditi v druge porodnišnice.
Predviden ukrep: Prenova porodne s porodnimi apartmaji.
2. Tveganje: Možnost vnosa kužnin v oči.
Predviden ukrep: Nošenje zaščitnih očal.
3. Tveganje: Strokovne napake in nepravilnosti pri vsakdanjem delu.
Predviden ukrep: Usposobljen in zadostno številčen kader.

Predstojnik oziroma poslovodni organ proračunskega uporabnika:
Andreja Cerkvenik Škafar, dr. med.

Datum podpisa predstojnika:
08.02.2013

Datum oddaje: 21.02.2013

Natisni Zapri

POTRDILO O ODDAJI LETNEGA POROČILA

Matična številka:	5053820
Šifra proračunskega uporabnika:	27740
Ime poslovnega subjekta:	BGP, KRANJ
Sedež (ulica, hišna številka, naselje, pttštev in naziv pošte):	KIDRIČEVA CESTA 038 A, 4000 Kranj

Potrjujemo prevzem datoteke "Poslovno porocilo za leto 2012.pdf" preko spetne strani AJPES. Oddaja je bila izvedena z uporabniškim imenom "TanjaB12". Za vsebino datoteke odgovarja pošiljatelj. Vaša referenčna številka za morebitne reklamacije je 203130.

Datum prevzema in ura: 21.02.2013 12:42

Potrdilo je izdalo elektronsko vložišče AJPES za potrebe vašega arhiva.

Natisni Zapri

Podatki so elektronsko podpisani in oddani na AJPES. Podatke lahko popravite in ponovno podpišete (za oddajo se bo upošteval zadnji podpisan dokument).

POTRDILO JE IZDALO ELEKTRONSKO VLOŽIŠČE AJPES ZA POTREBE VAŠEGA ARHIVA.

Matična številka:	5053820000
Šifra uporabnika:	27740
Ime uporabnika:	BGP, KRANJ
Sedež (ulica, hišna številka in kraj):	KIDRIČEVA CESTA 038 A, 4000 Kranj
Odgovorna oseba za sestavljanje bilance:	Tanja Bizovičar, univ. dipl. ekon.
Telefonska številka:	04 208 28 42
Elektronski naslov:	tanja.bizovicar@bgp-kranj.si

POTRDILO O ODDAJI PODATKOV IZ LETNEGA POROČILA

Potrjujemo podatke iz letnih poročil na poenotenih obrazcih in druge podatke za leto 2012, predložene z neposrednim vnosom prek spletne strani AJPES z uporabniškim imenom "TanjaB12".

obrazec	**koda**
Osnovni podatki	ba0c8f7187476e2fc4a498bce11a5074
Bilanca stanja	9371801a0ac9a86324ade0fe8db515c5
Izkaz prihodkov in odhodkov določenih uporabnikov po načelu denarnega toka	1e338a32e2fdfe0bf67dca03f13da091
Izkaz računa finančnih terjatev in naložb določenih uporabnikov	4c323ba35d8a00a449616fbb76431db8
Izkaz računa financiranja določenih uporabnikov	e4c70a2b4a65d01c89324405fee4713d
Izkaz prihodkov in odhodkov določenih uporabnikov po vrstah dejavnosti	545822263ab69695a08e35fb61acb46b
Stanje in gibanje neopredmetenih sredstev in opredmetenih osnovnih sredstev	89cd1b578c05385c0dda42bf79b2c04e
Stanje in gibanje dolgoročnih finančnih naložb in posojil	2d63037c31f3161da8f69a6124a0f37e
Izkaz prihodkov in odhodkov - določenih uporabnikov	b4796d652a1f9bb7480aa2d0825e7592
VSI PODATKI	c8e8526b34fa9e865678e93332814b95

E-podpisano: 21.02.2013 11:51

POTRDILO JE IZDALO ELEKTRONSKO VLOŽIŠČE AJPES ZA POTREBE VAŠEGA ARHIVA.

BGP , KRANJ

V DELU > PRAVILEN > ODDAN

Osnovni podatki MD5: ba0c8f7187476e2fc4a498bce11a5074 21.02.20

Vrsta: Proračunski uporabnik - določeni

* Šifra prorač. upor.: 27740

Šifra dejavnosti: 86.100

Matična številka: 5053820000

Ime poslovnega subjekta: BGP, KRANJ

V primeru, da izpisani podatki o poslovnem subjektu po stanju na dan 31.12.2012 niso pravilni, pokličite pristojno i AJPES (AJPES - Izpostava KRANJ, tel. 04 281-09-40)!

Sedež (ulica, hišna številka in kraj): KIDRIČEVA CESTA 038 A, 4000 Kranj

Oseba, odgovorna za sestavljanje bilance: Tanja Bizovičar, univ. dipl. ekon.

Telefonska številka osebe, odgovorne za sestavljanje bilance: 04 208 28 42

Email kontaktne osebe: tanja.bizovicar@bgp-kranj.si

Vodja poslovnega subjekta: Andreja Cerkvenik Škafar, dr. med.

Datum: 05.02.2013

Kraj: Kranj

Obdobje poročanja

od: 01.01.2012

do: 31.12.2012

* - Podatek šifra uporabnika je OBVEZEN za vse tiste, ki so navedeni v odredbi o določitvi neposre posrednih uporabnikov državnega in občinskih proračunov (štiri mestna šifra proračunskega upora kontrolna številka)

MD5: ba0c8f7187476e2fc4a498bce11a5074
datum in ura: 21.02.2013 12:44
uporabnik: TanjaB12
telefon:
IO: 209191179204195178166252211191176209197171

AJPES

Natisni Zapri

Matična številka:	5053820000
Šifra uporabnika:	27740
Ime uporabnika:	BGP, KRANJ
Sedež (ulica, hišna številka in kraj):	KIDRIČEVA CESTA 038 A, 4000 Kranj
Odgovorna oseba za sestavljanje bilance:	Tanja Bizovičar, univ. dipl. ekon.
Telefonska številka:	04 208 28 42

Potrdilo o oddaji Izjave o oceni notranjega nadzora javnih financ

Potrjujemo podatke iz Izjave o oceni notranjega nadzora javnih financ, predložene za leto 2012, vnesene z neposrednim vnosom prek spletne strani AJPES z uporabniškim imenom "TanjaB12".

obrazec	**koda**
Izjava o oceni notranjega nadzora javnih financ	d939e093456860370d0403fccb1492e9

E-podpisano: 21.02.2013

POTRDILO JE IZDALO ELEKTRONSKO VLOŽIŠČE AJPES ZA POTREBE VAŠEGA ARHIVA.